

**UNIVERSIDAD NACIONAL**

**TORIBIO RODRIGUEZ DE MENDOZA DE AMAZONAS**



**FACULTAD DE CIENCIAS ECONOMICAS Y  
ADMINISTRATIVAS**

**Escuela profesional de Administración de Empresas**

**TESIS**

**“FACTORES POLÍTICOS Y SOCIALES QUE INFLUYEN  
EN EL DESARROLLO ECONÓMICO LOCAL DEL  
DISTRITO DE RIO SANTIAGO, 2016.”**

**Tesis para obtener Título de Licenciado en Administración de  
Empresas**

**Autor**

**Bach. Kleiber Americo Juwag Esach**

**ASESOR**

**Lic. Erik Martos Collazos Silva**

**CHACHAPOYAS – AMAZONAS – PERÚ**

**2017**

**UNIVERSIDAD NACIONAL  
TORIBIO RODRIGUEZ DE MENDOZA DE AMAZONAS**



**FACULTAD DE CIENCIAS ECONOMICAS Y  
ADMINISTRATIVAS**

**Escuela profesional de Administración de Empresas**

**TESIS**

**“FACTORES POLÍTICOS Y SOCIALES QUE INFLUYEN  
EN EL DESARROLLO ECONÓMICO LOCAL DEL  
DISTRITO DE RIO SANTIAGO, 2016.”**

**Tesis para obtener Título de Licenciado en Administración de  
Empresas**

**Autor**

**Bach. Kleiber Americo Juwag Esach**

**ASESOR**

**Lic. Erik Martos Collazos Silva**

**CHACHAPOYAS – AMAZONAS – PERÚ**

**2017**

**Autoridades Universitarias**

**Ph.D. Jorge Luis Maicelo Quintana**  
**Rector**

**Dr. Oscar Andrés Gamarra Torres**  
**Vicerrector Académico**

**Dra. María Nelly Lujan Espinoza**  
**Vicerrectora de Investigación**

**Mg. Cirilo Lorenzo Rojas Mallqui**  
**Decano**

**Jurados**

---

**Dr. Carlos A. Hinojosa Salazar**  
**PRESIDENTE**

---

**Mg. Manuel A. Morante Dávila**  
**SECRETARIO**

---

**Lic. Carlos Franco Rubiños León**  
**VOCAL**

## **Dedicatoria**

### **Con honor**

A mi padre Nelson Juwag Dupis por secundarme a pesar de las dificultades y obstáculos por avatares de la vida, que se esforzó día a día por darme la mejor herencia que es la Educación, como decía Nelson Mandela que es la arma más poderosa que se puede utilizar para transformar la sociedad.

Así mismo dedico este trabajo a mi pueblo de Rio Santiago que hoy más que nunca demanda a la juventud Santiaguina como líderes auténticos, comprometidos por el cambio y el desarrollo de un futuro mejor para el pueblo que durante antaño venimos anhelando.

**Bach. Kleiber Americo Juwag Esach**

## **Agradecimiento**

Agradezco a Dios todo poderoso por la vida y por las fortalezas de seguir en batalla de alcanzar mi éxito profesional.

Agradezco a mi familia quienes han estado conmigo en todas las circunstancias, a mis padres Nelson Juwag Dupis, Angélica Esach Jempets por su confianza cariño y amor, a mis tíos Rogelio Jempekit Chuintam, Nila Dupis Ugkum, Alan Huachapa Chávez, Lizmenia Dupis Ugkum. Y a mi abuela Dáset Ugkum, por su afabilidad y por sus sabios consejos.

Agradezco a mi esposa Chela Janeth Santiak Pakun, por su apoyo desinteresado y por ser la persona con quien comparto y disfruto todo lo que nos rodea en este mundo y a mi hijo Jivan Jaimer Juwag Santiak por ser mi motivo de lucha en esta vida.

Agradezco al Lic. Erik Martos Collazos Silva, por su apoyo incondicional como mi asesor de este trabajo de investigación. Y a todos mis profesores que me inculcaron sus conocimientos durante mi formación profesional. Gracias.

**Bach. Kleiber Americo Juwag Esach**

**Visto bueno del asesor**

El informe de investigación de tesis: Factores políticos y sociales que influyen en el desarrollo económico local del distrito de Rio Santiago, 2016, presentado por el Bach. Kleiber Americo Juwag Esach. Cumple con los estándares de fondo y forma que amerita su sustentación.

Chachapoyas, Julio del 2017.

---

**Lic. Erik Martos Collazos Silva**

## **Cumplimiento del Reglamento**

### **Señores Miembros del Jurado:**

En cumplimiento del Título III del Reglamento General de Bachiller y del Título profesional en la Universidad Nacional Toribio Rodríguez de Mendoza, aprobado mediante Resolución de Consejo Universitario N° 020-2016-UNTRM-CU, presento ante ustedes la Tesis titulada: Factores políticos y sociales que influyen en el desarrollo económico local del distrito de Río Santiago, 2016. La misma que someto a vuestra consideración y espero que cumpla con los requisitos de aprobación para obtener el Título Profesional de Licenciado en Administración de Empresas.

El Autor



## TABLA DE CONTENIDOS

<b>Autoridades Universitarias</b> .....	<b>III</b>
<b>Jurados</b> .....	<b>IV</b>
<b>Dedicatoria</b> .....	<b>V</b>
<b>Agradecimiento</b> .....	<b>VI</b>
<b>Visto bueno del asesor</b> .....	<b>VII</b>
<b>Cumplimiento del Reglamento</b> .....	<b>VIII</b>
<b>RESUMEN</b> .....	<b>XI</b>
<b>ASBTRACT</b> .....	<b>XII</b>
<b>I. INTRODUCCION</b> .....	<b>1</b>
<b>II. OBJETIVOS</b> .....	<b>6</b>
<b>2.1. Objetivo General</b> .....	<b>6</b>
<b>2.2. Objetivo Especifico</b> .....	<b>6</b>
<b>III. MARCO TEORICO</b> .....	<b>7</b>
<b>3.1. ANTECEDENTES DE LA INVESTIGACIÓN</b> .....	<b>7</b>
<b>3.1.1 Antecedentes Internacionales</b> .....	<b>7</b>
<b>3.1.2. Antecedentes Nacionales</b> .....	<b>8</b>
<b>3.2. BASES TEÓRICAS</b> .....	<b>11</b>
<b>Recursos sociales y culturales</b> .....	<b>14</b>
<b>Los agentes de desarrollo local</b> .....	<b>15</b>
<b>Las administraciones municipales</b> .....	<b>16</b>
<b>Objetivos del desarrollo económico local</b> .....	<b>17</b>
<b>Desarrollo local en un mundo globalizado: hacia la construcción de territorios competitivos e innovadores</b> .....	<b>19</b>
<b>3.3. DEFINICIÓN DE TÉRMINOS</b> .....	<b>21</b>
<b>IV. MATERIAL Y METODOS</b> .....	<b>24</b>
<b>4.1. Variables de estudio</b> .....	<b>24</b>
<b>4.1.1. Variables</b> .....	<b>24</b>
<b>4.2. Operacionalización de las variables</b> .....	<b>24</b>
<b>4.3. Diseño de investigación</b> .....	<b>25</b>
<b>4.4. Población, muestra y muestreo</b> .....	<b>25</b>
<b>4.5. Métodos, técnicas e instrumentos de recolección de datos y procedimiento</b> .....	<b>25</b>
<b>4.5.1. Métodos de recolección de datos</b> .....	<b>26</b>

4.5.2. Técnicas e instrumentos de recolección de datos y procedimiento .....	26
4.6. Análisis de datos .....	27
<b>V. RESULTADOS .....</b>	<b>28</b>
6.1. Prospección Territorial .....	53
6.1.1. Ubicación Geopolítica .....	53
6.2. Aspectos geográficos.....	54
6.3. Aspecto demográfico .....	55
6.4. Aspectos económicos y sociales.....	55
6.5. Aspectos Sociales .....	56
6.6. Hechos que caracterizan la realidad.....	57
6.7. Diagnóstico de las actividades económicas locales del distrito de Río Santiago. .....	58
6.7.1. ANALISIS FODA .....	58
6.8. Factores políticos y sociales positivos y negativos .....	67
6.9. Plan estratégico de desarrollo económico local en función a los factores políticos y sociales.....	70
6.10. Empresas y Organizaciones Estratégicas.....	74
<b>VI. DISCUSION.....</b>	<b>78</b>
<b>VII. CONCLUSIONES .....</b>	<b>82</b>
<b>VIII. RECOMENDACIONES .....</b>	<b>83</b>
<b>IX. REFERENCIAS BIBLIOGRAFICAS .....</b>	<b>84</b>
<b>X. ANEXOS .....</b>	<b>86</b>

## **Tabla**

<i>Tabla 1 Actividades y Proyectos de la Municipalidad Distrital de Río Santiago</i> .....	64
--	----

## **IMÁGENES**

<i>Fotografía 1 Encuesta a los Comuneros de la Comunidad nativa Isla Grande</i> .....	86
<i>Fotografía 2 Encuesta al Jefe de la Comunidad de Isla Grande</i> .....	86
<i>Fotografía 3 Encuesta a la Jefa de la Comunidad de Centro Poblado Yutupis</i> .....	87
<i>Fotografía 4 Encuesta al Jefe de la Comunidad nativa de Huayabal</i> .....	87
<i>Fotografía 5 Encuesta en el Puerto Galilea capital de Río Santiago</i> .....	88
<i>Fotografía 6 Encuesta de trabajo de campo en Comunidad de Yutupis</i> .....	89
<i>Fotografía 7 Encuesta en la Comunidad de Belén</i> .....	89

## RESUMEN

El presente trabajo de tesis de investigación denominado factores políticos y sociales que influyen en el desarrollo económico local del distrito de Río Santiago 2016, parte de la problemática de los deficientes lineamientos políticos y articulación social con fines colectivos que enfrenta actualmente el distrito de Río Santiago, por lo tanto se formula el siguiente problema: ¿De qué manera influyen los factores políticos y sociales en el desarrollo económico local del Distrito de Río Santiago?. Y se concluye que el distrito de Río Santiago, a pesar de contar con su gran potencialidad de capacidad productiva, no tiene un desarrollo económico local, por deficientes gestión del gobierno local y la falta de organización en base a sus actividades productivas para aprovechar las oportunidades que ofrecen los organismos del estado, las empresas, y ONGs que apoyan a los pueblos indígenas fortaleciendo sus actividades productivas para que mejoraren su calidad de vida, por lo tanto las estrategias identificadas en esta investigación son indispensables, que se debe poner en práctica para que el distrito de Río Santiago, aproveche de manera eficiente y eficaz sus recursos, y puedan mejorar sus condiciones de vida actual, a una vida más digna con desarrollo económico.

Por otro lado el nivel de grado de instrucción es muy bajo, y como consecuencia de ello es ineficiente la gestión de las autoridades, el liderazgo y la gestión de trabajo.

**Palabras Claves: Factores, Desarrollo Económico, Gestión y Liderazgo.**

## **ASBTRACT**

This research thesis work called political and social factors that influence the local economic development of the District of Rio Santiago 2016, part of the problem of the deficient political guidelines and social joint collective purposes currently facing the Río Santiago district, is therefore formulated the following problem: of how influence social and political factors in the local economic development of the Río Santiago district? And it is concluded that the District of Rio Santiago, despite its great potential of productive capacity, does not have a local economic development for poor management of the local government and the lack of organization on the basis of their productive activities to take advantage of opportunities offered by State agencies, companies, and NGOs that support indigenous peoples to strengthen their productive activities so that they improved their quality of life Therefore the strategies identified in this research are indispensable, which must be implemented so that Río Santiago district, take advantage of their resources efficiently and effectively, and to improve their conditions of life, to a more dignified life with economic development.

On the other hand the degree of instruction level is very low, and as a result is inefficient management authorities, the leadership and management of work.

**Key words: Factors, Economic Development, Management, and Leadershi**

## I. INTRODUCCION

Existen muy pocas definiciones sobre desarrollo local. Para efectos de esta trabajo de investigación se utiliza la siguiente definición: “El desarrollo local es un proceso concertado de construcción de capacidades y derechos ciudadanos en ámbitos territoriales y político-administrativos del nivel local (municipios = territorio) que deben constituirse en unidades de planificación, de diseño de estrategias y proyectos de desarrollo con base a los recursos, necesidades e iniciativas locales. Este proceso incorpora las dinámicas del desarrollo sectorial, funcional y territorial, que se emprenden desde el Estado, las organizaciones sociales y la empresa privada en el territorio.” (Rojas, 2005). (Fundacion DEMUNCA)

Y en una concepción general cuando se alude el tema de desarrollo económico, de un país o de un territorio específico, podemos entender como una mejor calidad de vida de las personas que viven en determinados espacios geográficos, con mayores posibilidades y ventajas de alcanzar sus expectativas como personas, que desde luego surge una interrogación; ¿cómo es que se logra ese desarrollo económico?, partiendo de esta inquietud si empezamos indagar podemos notar que son muchos los factores que influyen para lograr el famoso desarrollo de la economía de un territorio, pero en este trabajo tenemos solo dos factores primero lo que inmiscuye la responsabilidad de quienes nos gobiernan, y así mismo de forma precisa de cómo estamos organizados en la sociedad, para buscar propósitos comunes que involucren la participación y beneficio de todos los ciudadanos.

Seguramente muchas veces has leído o escuchado hablar de países desarrollados, aquellos que por definición son los que han logrado un gran avance y crecimiento en cuanto a industrialización, lo cual se refleja en la calidad de vida de sus habitantes, misma que suele ser alta. Para saber qué naciones gozan de las mejores condiciones, cada año se lleva a cabo el índice de desarrollo humano (IDH), el cual, como explica la [economia.com.mx](http://economia.com.mx), mide y compara el nivel de vida que hay en todo el mundo, tomando en cuenta la esperanza de vida, alfabetismo, educación, calidad de vida, protección de la infancia, sanidad, entre otras cosas. (Taringa, s.f.)

Y en relación tema de la política, en nuestro país, el gobierno del estado es elegido por voto universal y directa, que implica el proceso democrático del país, pero sin embargo eso no es todo, porque los gobiernos electos, tienen que hacer una política que incluya a toda la masa social por medio de la democracia buscando siempre el desarrollo integral de todos los

habitantes, en los últimos años se vive de un crecimiento económico en el país, que aparentemente significa mejor calidad de vida para todos los peruanos, pero a pesar de ello muchos de las regiones, provincias, distritos del país aún no han alcanzado desarrollar su economía, por diferentes problemas de factores como políticos y sociales para alcanzar el desarrollo económico local que permita una calidad de vida, como este caso que detallamos la realidad problemática política y social que incide significativamente en el desarrollo económico local del distrito de Río Santiago. La mayor cantidad de la población del distrito de Río Santiago el 95% pertenece a las etnias Awajún y Wámpis; y el 5% restante representa a hispanohablantes ubicados en los caseríos de la Poza, Democracia y San Juan producto de migraciones provenientes de Cajamarca y Piura a fin de poseer tierras para realizar actividades agrícolas. Una comunidad nativa está conformada entre 30 a 50 familias quienes son administradas por la asamblea general que es la máxima autoridad, conformada por una Junta Directiva, representada por el jefe de la comunidad (Apu) quien es la autoridad superior comunal, con facultad de representar a su comunidad frente a instituciones públicas y privadas con fines comunes, siendo la persona que planifica las actividades, organiza, dirige y controla tomando las decisiones adecuadas, velando por los derechos de las personas y los intereses comunes. Eminentemente el pueblo Awajún y Wámpis son pueblos netamente recolectores, pescadores y cazadores con un alto grado de especialización, sus labores generalmente se centran en actividades primarias, excepto de un porcentaje mínimo de mestizos que radican y que se dedican al comercio. El pueblo Awajún y Wámpis tiene su propia idiosincrasia políticas y sociales, para organizarse mejor y actuar frente a los problemas, pero últimamente se denota contrariedad en la sociedad, ya que al conformarse muchas organizaciones sociales para defender los derechos de los pueblos, se han diseñado distintas maneras de pensar y que estas organizaciones en muchas ocasiones pretenden solo perseguir intereses de un grupo muy particular a los intereses de las comunidades, los dirigentes de las organizaciones se aprovechan de forma prepotente abusando de su facultad, para negociar con las empresas sin ninguna consulta previa a la colectividad, atentando contra los derechos y ocasionando que las comunidades tenga un comportamiento antagonista y exista desavenencia entre las organizaciones y las comunidades, el mismo que ha repercutido desconfianza del pueblo frente a las organizaciones, quedando como una manera de decir que el nombre del pueblo Awajún y Wámpis es utilizado para obtener algún beneficio para unas cuantas personas y no a favor del pueblo para el desarrollo. Y en las coyunturas políticas muchos pobladores se dejan influir por los dirigentes y por otras

personas profesionales debido a la falta de conocimiento para especular y tomar una decisión responsable como ciudadano. Debido a estos problemas que palmariamente muestra una deficiente organización política y social, las comunidades en la actualidad vienen actuando cada uno de acuerdo a sus necesidades, desde luego permitiendo que muchas empresas informales ingresen en la zona para explotar los recursos naturales, sin medidas de prevención frente al medio ambiente, incumpliendo con los impuestos comunales, , abuso de las niñas y actos de corrupción como soborno a los dirigentes de las organizaciones y Jefes de la comunidad para continuar con las actividades extractivas y todo ello generando una convivencia de conflicto social interno entre los hermanos Awajún y Wámpis, por cuestiones de fines particulares y no por fines sociales. Además en relación al aspecto de la educación es muy asombroso el analfabetismo en este distrito, porque se evidencia a muchos niños y jóvenes sin estudios, y algunos que apenas alcanzaron la primaria o secundaria, mayoría de ellos son niñas que abandonan sus estudios por motivos de embarazos a muy temprana edad y otros por cuestiones económicas, por lo tanto son muy pocos que logran una carrera técnica o universitaria. En cuanto en la salud las enfermedades comunes como las diarreas agudas y las infecciones respiratorias y en especial la neumonía son muy frecuentes en los niños y la desnutrición crónica infantil, todo esto es por consecuencia del deficiente acceso de la población a los servicios básicos y la falta de buena práctica en la higiene. Además en el distrito se presenta otras enfermedades como la malaria, la rabia y últimamente infecciones de transmisión sexual. Y ahora si referimos el tema de la vivienda en general la gran mayoría de las casas están construidas a base de los materiales de la selva. Las viviendas no cuentan con servicios básicos, entonces los habitantes se sirven agua del río Santiago, del pozo, manantiales y/o cataratas, que no están en las condiciones para el consumo humano, las amas de casa tienen que madrugar para acarrear el agua del pozo, porque si es que llega al amanecer se escasea el agua, y esta realidad hace que las madres de familias, niños y adultos corran el peligro de ser mordidas por víboras, ya que las comunidades no tienen un servicio de fluido eléctrico. En el contexto económico a simple vista se puede determinar que la población económicamente activa es muy reducido en el distrito de Río Santiago ya que la mayoría de los pobladores se dedican a la agricultura principalmente cultivos de autoconsumo completado con las crianzas de animales domésticos. La economía familiar del distrito, se sustenta a base de la agricultura de subsistencia, como en la siembra de cacao, plátano, maní, sacha papas, arroz; también se dedican a actividades pecuarias, la crianza de porcinos, ganados, y animales menores, patos,

gallinas, cuyes, y así mismo desarrollan actividades de piscicultura criando peces de menor escala boqui chicos, pacos etc. A pesar que estas actividades de alguna manera les permite generar ingresos para cubrir las necesidades básicas de la familia, el pueblo Awajún y Wámpis, no producen en gran cantidad, por el mismo hecho de que no existe un mercado donde destinar los productos, entonces la siembra es solo para el autoconsumo, y además la asistencia técnica y las capacitaciones entre las principales actividades de la producción del distrito de Rio Santiago es casi nula por parte de las entidades públicas y privadas que pueda ayudar a la población para mejorar su producción y convertirse en emprendedores. Y en el tema ambiental, se percibe la contaminación de los ríos, por las actividades mineras, que realizan las empresas ilegales que desechan el mercurio en el agua, afectando las especies acuáticas, y a la misma población, en especial a los niños que comúnmente se bañan en los ríos, así mismo hay deforestación, tala indiscriminada de árboles maderables, que como consecuencia se ve la extinción de la flora y fauna. Y otro de los problemas principales que se manifiesta en el distrito en el aspecto social, es la superstición en la brujería, que es un aspecto que conjeturalmente influye mucho en todos los acontecimientos de la vida cotidiana, de pensar que hay presencia de algunos comuneros envidiosos, que supuestamente buscan el mal de una persona a través de trabajos de la brujería, perjudicando, ya sea en el trabajo, salud, dinero, en la familia y en el éxito que uno persigue, etc. Este aspecto permite que muchas comunidades se someten en una situaciones tan difíciles, de solventar estas circunstancias, por motivo de amenazas, criticas, calumnias que se genera sobre la persona malvada, implicando que la comunidad este inmiscuida más en este tipo situaciones, que en otros temas relacionados a la organización y al desarrollo de las comunidades.

Partiendo de estos conceptos claros e informaciones, si hablamos exactamente sobre el desarrollo económico local del distrito de Rio Santiago podemos decir que a pesar que este distrito cuenta con grandes potenciales en términos de recursos naturales, riqueza de producción para actividades primarias, aún no ha encontrado el sendero del desarrollo económico; y por lo tanto para su mejor entendimiento el presente informe contiene una información general del distrito de Rio Santiago, los objetivos generales y específicos, el marco teórico, que tiene las informaciones de los antecedentes nacionales e internaciones que nos secundaron para tener un concepto más palmario, así mismo las bases teóricas necesarias para un mejor fundamento de la investigación, material y métodos donde se describe con detalle el objeto de estudio, la población, muestreo, muestra y la fuentes de recopilación de la información, el resultado obtenido que se exponen mediante tablas y



figuras con breves descripciones, la discusión en el cual se realizan las interpretaciones de los resultados obtenidos, las conclusiones del informe, recomendaciones, referencias bibliográficas que nos sirvieron de ayuda y por último los anexos donde se ilustra las fotografías del campo de investigación. Frente a estas debilidades el principal problema en este distrito, es la ineficiente gestión de las autoridades y organización de los productores en base a sus capacidades productivas. El presente trabajo de investigación se justifica en los siguientes aspectos.

**Social:** que con este trabajo se busca conocer cómo influyen los factores sociales en el desarrollo económico y esto servirá para hacer una propuesta que permita un mejor desarrollo de las sociedades desde el punto de vista organizacional y mitigación de problemas sociales.

**Económica:** Al conocer la influencia de los factores políticos y sociales permitirá diseñar la estrategia para mejorar la redistribución de los recursos económicos así como la dinamización de la economía local.

**Ambiental:** al conocer la influencia de los factores políticos y sociales permitirá saber cómo la sociedad se comporta con el medio ambiente a partir de sus formas de vida y prácticas de actividades económicas.

**Académica:** el trabajo de investigación servirá de base para las futuras investigaciones además contribuirá como instrumento de conocimiento relacionado a los factores políticos y sociales en el desarrollo económico local.

## **II. OBJETIVOS**

### **2.1. Objetivo General**

Determinar los factores políticos y sociales que influyen en el desarrollo económico local del distrito de Rio Santiago.

### **2.2. Objetivo Especifico**

- Realizar un diagnóstico de las actividades económicas locales del distrito de Rio Santiago.
- Identificar los factores políticos y Sociales positivos y negativos.
- Plantear estrategias de desarrollo económico local en función a los factores políticos y sociales.

### **III. MARCO TEORICO**

#### **3.1. ANTECEDENTES DE LA INVESTIGACIÓN**

##### **3.1.1 Antecedentes Internacionales**

(Poo, 2012), en su tesis titulada los problemas económicos, sociales y ambientales del desarrollo: Crisis y transformación del Estado mexicano Frente al desarrollo sustentable 1972-2012, investigación realizada para optar el título de Licenciado en Ciencias Políticas y Administración Pública, Facultad de Ciencias Políticas y Sociales de la Universidad Nacional Autónoma de México tiene por objetivo conocer las evoluciones de distintas concepciones y enfoques sobre los problemas del desarrollo y el medio ambiente, identificar los obstáculos que limitan el cambio o transacción hacia un proceso de desarrollo sustentable, además los desequilibrios en términos sociales y ambientales. La investigación concluye que la sociedad juega un papel importante en tanto que son quienes pueden exigir al resto de los agentes económicos, en particular al gobierno, el cumplimiento de los compromisos para el Desarrollo Sustentable (SD), por ello será importante que la sociedad civil tenga la capacidad de ejercer presión para corregir las fallas que sugieran tanto por parte del mercado como del propio gobierno. Además indica que la democracia no solo debe ser apreciada por sus bondades políticas, sino también porque debe asegurar la igualdad social y el bienestar de todos los individuos, pues por que la pobreza que estamos construyendo es cuestionada principalmente por la pobreza imperante, por ello resulta fundamental sentar las bases para el progresivo mejoramiento de las condiciones de vida de la población.

(Hidalgo, 2006), en su tesis titulada INSTITUCIONALIDAD PARA EL DESARROLLO ECONÓMICO LOCAL: La situación de la comuna de Puerto Montt, Chile 2005, para optar el título de sociólogo, de la Universidad de Chile, de la facultad de ciencias sociales, departamento de sociología, donde el tema a estudiar consistió en caracterizar dentro del área conceptual de la institucionalidad del Desarrollo Económico Local (densidad institucional), cómo se expresa ésta en la Comuna de Puerto Montt, y

proponer una línea de acción en este sentido. Este Proyecto de Tesis se enmarca dentro de un Estudio de Caso de tipo cualitativo y, desde un punto de vista metodológico, abordará su objetivo a partir de las siguientes estrategias y técnicas de investigación:

- Investigación documental
- Entrevistas individuales a informantes clave de los ámbitos político, empresarial y universitario. Concluye en su investigación que la predisposición actual de los actores públicos y privados fundamentales de la Comuna de Puerto Montt, permite la puesta en marcha de una Organización público-privada, con una orientación territorial, que fomente y articule un proyecto de desarrollo económico local centrado en la micro y pequeña empresa urbana y rural de la comuna y que constituya la base sobre la cual debería ponerse en marcha y operar la Corporación de Desarrollo Local de Puerto Montt.

### **3.1.2. Antecedentes Nacionales**

(Ramirez, Salgado, & Huapaya, 2012), en la tesis titulada “Factores que limitan la gestión de las políticas de desarrollo económico local en la municipalidad provincial de Abancay en el periodo 2007-2009”, para optar el título en Magister en Gerencia Social, de la Escuela de Post grado de la Pontificia Universidad Católica del Perú, tiene por objetivo Identificar los factores que limitan la gestión de la Municipalidad Provincial de Abancay para implementar de manera efectiva políticas de promoción del Desarrollo Económico Local, en el período 2007-2009, a través de la realización de un estudio de caso, con la finalidad de identificar y proponer alternativas para el desarrollo de capacidades y fortalecimiento de la institucionalidad local para la promoción desarrollo económico local (DEL).

La investigación estuvo orientada a indagar acerca de las condiciones institucionales en las que operan las municipalidades para el cumplimiento de su labor de promoción del desarrollo económico local. Para ello se requiere también conocer las percepciones de los actores económicos locales sobre lo

que debería hacer la municipalidad en relación con el tema, razón por la cual se ha incluido una hipótesis sobre el particular.

El proceso de investigación se enfoca en la observación de las actitudes y percepciones de las autoridades municipales, el perfil profesional de los funcionarios, el funcionamiento real de la oficina de desarrollo económico, el uso de instrumentos de gestión, la capacidad institucional para la articulación y facilitación de procesos, así como en la opinión de actores económicos locales sobre el rol que debe cumplir la municipalidad. Con los hallazgos de la investigación se logró obtener los elementos de juicios necesarios para proponer medidas de desarrollo de capacidades y fortalecimiento de la institucionalidad local para la promoción de desarrollo económico local (DEL). El trabajo de investigación concluye en que no existe una política institucional única para promover el desarrollo económico, que podría estar expresada en programas o proyectos de inversión. Lo que existe son distintos discursos o visiones sobre cómo abordar el desarrollo económico entre las propias autoridades ediles, de un lado, una visión enfocada en el acondicionamiento territorial como elemento central para la promoción de inversiones privadas, y de otro, un discurso más orientado hacia la promoción de productos y negocios basados en la organización, capacitación y motivación de los actores económicos. Se requiere dar organicidad a las políticas municipales, alienándolas a la visión y estrategias del plan concertado de desarrollo económico e instituciones especializadas del territorio.

Las diferentes miradas podrían estar enmarcadas dentro de diversos enfoques existentes sobre desarrollo económico local, sin embargo en ambos casos las visiones son incompletas. La mayoría de los enfoques sobre el desarrollo económico local (DEL) coinciden en la necesidad de contar con las condiciones de infraestructura y servicios básicos, pero que estas por sí solas no son suficientes para generar desarrollo económico; se requiere que también existan mercados que demanden productos, que los productos sean de aceptable calidad, que existan los servicios y canales para la comercialización, etc.

(Brossard del Rosario, 2010), en sus tesis titulada “ Capacidad operativa del Gobierno Local para la Promoción del Comercio Justo y la Incorporación de sus Beneficiarios en los Planes de Desarrollo Local”-Municipalidad Provincial de Sullana-Piura, investigación realizada para optar el grado de magister en gerencia social, de la Universidad Pontificia Católica del Perú de la escuela de graduados, esta investigación tiene por objetivo conocer la capacidad operativa de la Municipalidad Provincial Sullana-Piura, a través del análisis y evaluación de sus diferentes recursos, potencialidades y de su entorno; para sustentar la viabilidad de la promoción del Comercio Justo y la incorporación de sus beneficiarios; productores de agricultura orgánica; hasta hoy desentendidos; en los planes municipales del desarrollo local, la investigación se enmarca en la metodología cualitativa a través del diagnóstico, ya que se trata de conocer las características, las condiciones y el contexto en el que se desenvuelve la municipalidad en relación a la actividad del Comercio Justo. Trabaja con una muestra significativa y utiliza como técnicas de recolección de información la entrevista semiestructurada, el Grupo Focal y la Revisión Documentaria. Se busca la apreciación y valoración de los propios actores, principalmente a partir del análisis del discurso, complementado con indicadores y gráficos para preguntas cerradas. Busca respuestas cualitativas al problema.

Finalmente, llega a conclusiones constituidas en sí mismas como elementos orientadores para la solución del problema, recomendando una propuesta dirigida a la Municipalidad de Sullana.

(Chong, 2011), en sus tesis Diseño de un modelo de gestión para el desarrollo sostenible y competitivo de las pequeñas unidades agrícolas rurales del Perú. Una experiencia aplicada en el Valle de Virú, tesis realizada para optar el grado académico de Doctor en Gestión de Empresas, la investigación tiene por objetivo Diseño de un modelo de gestión para el desarrollo sostenible y competitivo de las pequeñas unidades agrícolas rurales del Perú. Una experiencia aplicada en el Valle de Virú. La investigación es de tipo transversal, exploratoria descriptiva, no experimental, y la metodología

integra diversos instrumentos de investigación como la observación, las encuestas, las entrevistas, cuestionarios y trabajos de campo. Los resultados y el consenso de los actores representativos de la zona validan el modelo de gestión asociativo que fue propuesto para el desarrollo de las pequeñas unidades agrícolas rurales, con base en la integración, la competitividad y el desarrollo sostenible. El modelo propone el desarrollo de una entidad autónoma; asimismo, la integración de los tres sectores (público, privado y académico) para garantizar el aprovechamiento de los recursos de manera sostenible y competitiva, basado en el desarrollo de la vocación agropecuaria, el recurso hídrico, el paquete tecnológico, las actividades no tradicionales (turismo, acuicultura) y la gestión pública.

Los aportes de la investigación se consolidan en un modelo replicable y en la organización de talleres de asociatividad en la costa peruana (San José y Olmos). El autor define 5 conclusiones y la conclusión que más se adecuó a nuestro trabajo es la conclusión número 5, el estudio en el valle de Virú permitió validar el modelo de gestión empresarial para impulsar el desarrollo productivo en el valle: el desarrollo sostenible de las pequeñas unidades agrícolas se sostiene en cinco columnas, componentes de la integración y competitividad: desarrollo de la vocación agropecuaria, desarrollo del recurso hídrico, desarrollo del paquete tecnológico, desarrollo de las actividades no tradicionales y el desarrollo de gestión pública, apoyadas al desarrollo sostenible con el equilibrio entre el sector público y privado y académico.

### **3.2. BASES TEÓRICAS**

El término desarrollo local es utilizado, a menudo, de forma ambigua. A veces por desarrollo local se entiende el desarrollo de un ámbito territorial reducido, como puede ser el desarrollo de un municipio o de una localidad. Otras veces se utiliza para resaltar el tipo de desarrollo endógeno que es resultado del aprovechamiento de los recursos locales de un determinado territorio. En otras ocasiones hay quien lo presenta como una forma alternativa al tipo de

desarrollo concebido de forma centralista en la toma de decisiones. (Conectadel.org).

El desarrollo local y la salida de la crisis donde indica que: Las iniciativas de desarrollo local surgieron en los países pobres y de desarrollo tardío, con el fin de neutralizar los efectos negativos que la globalización y el ajuste productivo produjeron en el nivel de vida de la población. (Vazquez, 2000).

El desarrollo económico local se produce en sociedades cuyas formas de organización, condiciones sociales, cultura y códigos de conducta condicionan los procesos de cambio estructural. Las empresas locales son el vehículo que facilita la inserción de los sistemas productivos en el sistema de relaciones socioculturales del territorio. Los sistemas productivos locales han nacido y se han consolidado en áreas que se caracterizan por un sistema sociocultural fuertemente vinculado al territorio. La aceptación de un modelo de sociedad en que se premia el esfuerzo y la ética del trabajo, en que la capacidad emprendedora es un valor social reconocido, en que se potencia la movilidad social, explica el funcionamiento de los mercados de trabajo locales y la capacidad de respuesta de las comunidades locales ante los cambios tecnológicos y los desafíos de la competitividad. El funcionamiento de las economías locales sólo puede explicarse por la fuerte relación que se establece en los diferentes territorios entre empresa, cultura, instituciones y sociedad local. Las estructuras familiares, la cultura y los valores locales determinan los procesos de desarrollo local y son una condición necesaria para la consolidación de estos procesos. Históricamente, la familia ha contribuido de forma singular al surgimiento y desarrollo de las empresas y al funcionamiento de la sociedad y la economía a nivel local, al canalizar recursos humanos, empresariales y financieros a buena parte de los proyectos productivos. En los procesos de desarrollo local, los valores sociales desempeñan un papel clave en el funcionamiento del sistema productivo. El sentimiento de pertenencia a una comunidad local diferenciada está tan fuertemente arraigado que se sobrepone al sentimiento de clase, lo que modifica las relaciones laborales y limita los conflictos sociales. La fuerte identidad local, unida al reconocimiento social de la actividad empresarial,



explica el surgimiento y el mantenimiento de la actividad productiva en situaciones de necesidad y en circunstancias de riesgo. La confianza entre los empresarios favorece la cooperación y asegura las transacciones entre las empresas locales. Además, la ética del trabajo induce a mejorar la calificación de los recursos humanos y reduce los conflictos sociales.

Por último, la dinámica económica y las nuevas formas de producción han contribuido a la evolución de la organización social, de la cultura y de los valores de la población. La propia dinámica de los sistemas productivos locales ha ido fortaleciendo la cultura empresarial, merced a la acumulación de un conocimiento tecnológico, productivo y comercial, y ha mejorado la calificación y el adiestramiento de la mano de obra y del empresariado.

El desarrollo de una localidad o de un territorio se organiza merced a las decisiones que toman los agentes públicos y privados. Frecuentemente, la existencia de líderes locales (sobre todo en las áreas rurales y las regiones menos favorecidas) cataliza el surgimiento y despliegue de la política de desarrollo local, pero, en todo caso, es necesario contar con el apoyo explícito o tácito de los demás actores locales. El aumento de la competencia y de la incertidumbre en los mercados ha impulsado a las instituciones y organizaciones a cooperar entre sí para reducir los riesgos y las amenazas y aprovechar las oportunidades. El asociacionismo y las redes de empresas y organizaciones territoriales son las formas de colaboración y de cooperación más utilizadas. El asociacionismo permite realizar transacciones entre los agentes públicos y privados a partir de acuerdos formales. Gran parte de las agencias de desarrollo local utilizan este tipo de fórmulas, pero también ha proliferado la formación de redes de empresas y organizaciones basadas en la confianza entre las partes y orientadas a alcanzar objetivos muy concretos. Las redes complementan a las organizaciones convencionales y neutralizan los efectos indeseables de la burocracia, permitiendo establecer relaciones informales entre las organizaciones, lo que facilita la toma de decisiones y la ejecución de las iniciativas. Para alcanzar las metas que los agentes locales se han trazado no es suficiente con haber concebido una estrategia afortunada y haber iniciado las acciones más adecuadas. Es necesario, además, gestionar

la estrategia y las iniciativas y utilizar eficientemente los recursos humanos y financieros disponibles. Las unidades de gestión de las administraciones públicas no son siempre las más adecuadas, ya que carecen de las competencias suficientes en materia de desarrollo local, les falta la flexibilidad funcional y financiera necesaria, y están demasiado burocratizadas. Las estrategias de desarrollo local ganan en eficacia si se ejecutan por medio de oficinas con autonomía operativa y flexibilidad en la gestión. Las diferencias institucionales dan lugar a formas muy diversas de agencias de desarrollo, cuyo objetivo es la promoción y el apoyo de las iniciativas locales. (Vazques, 2000)

### **Recursos sociales y culturales**

La economía convencional establece una división artificial entre la naturaleza y la sociedad, de un lado, y entre los aspectos económicos y sociales, de otro. Esta separación dificulta el establecimiento de un enfoque y políticas apropiados para el desarrollo económico local, el cual no se limita exclusivamente a una funcionalidad de las relaciones entre los factores de producción y el uso de tecnologías y recursos. También están presentes el medio natural, así como los valores y normas sociales y culturales existentes, las cuales son inseparables de las relaciones técnicas de producción. La correcta valoración de estos aspectos extraeconómicos es determinante para el éxito de las iniciativas de desarrollo local. En rigor, la expresión "desarrollo local" parece reflejar algo más que la de "desarrollo económico local", ya que la primera alude también a las dimensiones social, ambiental, cultural e institucional. No obstante, dado que el enfoque del desarrollo económico local subraya, precisamente, la importancia e inclusión de esas dimensiones, la utilización de expresiones como éstas suele hacerse de forma indistinta.

Todos estos aspectos conforman rasgos de la cultura e identidad locales y son elementos influyentes en el desarrollo económico local. La dimensión social y cultural del desarrollo local consiste, en suma, en la movilización del potencial creativo y emprendedor de la población local en términos de confianza en sí misma y despliegue de imaginación, iniciativa, cooperación y

receptividad a las ideas y propuestas innovadoras. Nunca habían existido instrumentos tan potentes como en la actualidad para incidir en estos rasgos socioculturales a través de los medios de comunicación y sistemas de aprendizaje. De ahí, la necesidad de construir, también socialmente, este tipo de actitudes favorables al desarrollo a través del impulso de los procesos de movilización y participación ciudadanas.

Desde las instancias centrales de la administración deberían fomentarse, paralelamente, los procesos de des-centralización, a fin de que ayuden a liberar en las comunidades locales el potencial de creatividad e iniciativa necesarios. La descentralización deja así de ser meramente una técnica instrumental dirigida a mejorar la eficiencia del estado en la prestación de servicios para convertirse en parte del proceso de profundización de la democracia representativa. La participación ciudadana permite conocer mucho mejor las demandas de la población local; controlar y cooperar en la gestión de los servicios y en la ejecución de actividades y; en suma, incorporar la creatividad colectiva de la sociedad local.

Hay, no obstante, otras interpretaciones diferentes sobre la descentralización como procedimiento para disminuir el déficit público del Estado central, o que la justifican mediante la búsqueda de mayor eficiencia en el gasto o la prestación de servicios públicos. Desde esta perspectiva el tema se reduce principalmente a cómo capacitar de forma adecuada a los gestores municipales. Sin embargo, dichas interpretaciones son limitadas y dejan de lado la potencialidad de los procesos de descentralización, tanto en su vertiente de recuperación de poder por la ciudadanía, como en su posibilidad de construir entornos innovadores territoriales para la promoción del desarrollo económico local y la generación de empleo y renta.

### **Los agentes de desarrollo local**

El diseño de programas de desarrollo local requiere coordinación entre los diferentes niveles de las administraciones públicas y, sobre todo, el acuerdo y participación de los agentes sociales. La ejecución de los proyectos precisa, igualmente, de una gestión adecuada, para lo cual resulta conveniente contar con una entidad concertada entre los diferentes actores sociales locales como,

por ejemplo, a través de una agencia de desarrollo local que haga de instrumento mediador principal en el fomento económico territorial.

### **Las administraciones municipales**

Entre los factores que han empujado a las municipalidades a asumir cada vez más funciones de promoción económica territorial cabe citar el avance de los procesos de descentralización y la mayor presión ciudadana derivada de la presentación de demandas a gobiernos locales elegidos democráticamente; las exigencias y dificultades planteadas por la actual fase de cambio estructural y sus múltiples impactos sobre el empleo y, en general, sobre la vida de la gente; y el fracaso de las políticas centralistas en el tratamiento de temas fundamentales, como la introducción de innovaciones productivas en los diferentes territorios y tejido de empresas de pequeña y mediana dimensión, la cualificación de recursos humanos según los requerimientos reales existentes en cada ámbito territorial y la atención al cuidado e importancia del capital natural existente en cada caso.

Existen aún actitudes tradicionales que deben ser superadas en la gestión pública municipal, tales como el frecuente desconocimiento de las circunstancias, problemas y potencialidades del sistema productivo local y del tejido de empresas existente; la desconfianza entre agentes sociales, en especial entre municipalidades y empresarios locales; la limitada vida asociativa y de interlocución social entre municipalidades y vecinos; una visión de las funciones municipales frecuentemente limitada a la prestación de servicios sociales y urbanísticos; la desatención de las zonas rurales y la inhibición ante problemas importantes ante el riesgo de revés electoral.

En el nuevo enfoque del desarrollo local estas actitudes tradicionales deben ser superadas, ya que las municipalidades, por su mayor proximidad a los agentes locales, tienen muchas ventajas, entre las que cabe señalar la mejor identificación de las necesidades y demandas territoriales, la capacidad para identificar recursos potenciales endógenos, la posibilidad de movilización social ligada a la identidad territorial, la facilidad para la concertación estratégica entre actores locales, y el mayor control y transparencia que puede introducirse en las diferentes actuaciones. (Albuquerque, 1997)

## **Objetivos del desarrollo económico local**

La profunda transformación del régimen económico de la mayoría de los países de América Latina iniciado en la década de 1980 dejó en evidencia que la apertura de los mercados internos, la desregulación y la privatización no han bastado para asegurar la competitividad internacional de las empresas y producir un crecimiento económico alto con una mejoría clara en la distribución del ingreso y en los niveles de vida de la población. Sobre todo en el plano territorial, es cada vez más importante diseñar instrumentos y políticas públicas de gestión dirigidas a estimular el aprovechamiento de los recursos locales endógenos para impulsar nuevos estilos de desarrollo basados en las potencialidades de las economías locales, como complemento indispensable de las políticas nacionales de desarrollo. En general, los procesos de desarrollo territorial tienen como objetivos principales la transformación de los sistemas productivos locales, el incremento de la producción, la generación de empleo y la mejora en la calidad de vida de la población. En la búsqueda de estos objetivos, es importante tener en cuenta las modalidades de diseño institucional y los estilos de gestión pública que han adoptado los gobiernos subnacionales de América Latina para propiciar políticas de desarrollo productivo que apunten a la transformación de los sistemas locales de empresas en un clima de mayor competitividad. En este sentido y con distintas intensidades, particularmente a partir de la década de 1990, se comenzó a incorporar en diversos países de América Latina un enfoque de corte territorial en sus políticas de desarrollo productivo y de fomento a pequeñas empresas, que sería más coherente con los objetivos de crear o mejorar las capacidades competitivas de los sistemas productivos locales. El fomento productivo que se organiza con una perspectiva local/regional<sup>1</sup> tiene la ventaja, en primer lugar, de estar orientado más cercanamente a la demanda de las empresas, lo que se explica por una mayor proximidad con los “clientes”. En segundo lugar, puede ser dirigido hacia sistemas locales de empresas más que hacia empresas individuales, lo que genera evidentes beneficios de aglomeración, permite estimular los procesos de aprendizaje por interacción, y propicia, por lo tanto, la innovación en las

actividades económicas. Sin embargo, para alcanzar estos objetivos se requiere, entre otras cosas, una institucionalidad subnacional descentralizada y un proceso activo de planificación estratégica del desarrollo productivo territorial, que establezca prioridades y canalice hacia objetivos comunes los instrumentos de fomento existentes. La plena operación de un sistema de fomento productivo descentralizado permitiría aprovechar los incrementos de productividad potenciales de los territorios, impactando sobre la tasa agregada de crecimiento nacional en un clima de mayor competitividad. El reconocimiento de que, para poder desarrollar capacidades competitivas, las pequeñas empresas necesitan asociarse y también contar con apoyos públicos que ayuden a corregir fallas de mercado vinculadas principalmente con la imperfección de los mercados de capital, financiamiento y crédito, la capacitación de recursos humanos y la innovación tecnológica, justifica en gran medida las políticas de fomento que se han diseñado. En este sentido, y como se ha señalado en uno de los buenos trabajos de evaluación que se han realizado sobre las pequeñas empresas en Chile (Bianchi y Parrillo, 2002), los factores que contribuyen al éxito de la pequeña y mediana empresa (pymes) son básicamente tres: i) La integración en un sistema productivo y social dinámico a nivel local, que permita lograr economías de escala y alcance suficientes para poder competir con grandes empresas en el mercado global. ii) El mejoramiento de la calidad del producto, del proceso y de los recursos humanos, ya que en los mercados globales no es posible seguir compitiendo por precio (hay actores demasiado poderosos, con economías de escala que les permiten desplazar a cualquier país competidor). iii) La difusión del conocimiento y las competencias para poder estructurar la economía local de manera de generar bienes con alto valor agregado, de gran calidad e innovadores. El conocimiento II

Objetivos del desarrollo económico local 1

En este artículo, y a menos que se indique otra cosa, el término “regional” se refiere a regiones subnacionales. REVISTA DE LA CEPAL 85 • ABRIL 2005 DESARROLLO ECONÓMICO LOCAL Y COMPETITIVIDAD TERRITORIAL EN AMÉRICA LATINA • IVÁN SILVA LIRA 84

crea en la empresa una ventaja competitiva que la hace difícil de desplazar. Por lo tanto, a las razones más tradicionales para apoyar el avance de las pequeñas

empresas cabe agregar consideraciones vinculadas con la idea de sistemas locales de empresas, colaboración para competir, asociatividad empresarial, articulación público-privada, generación de conocimiento por interacción y desarrollo de ventajas competitivas, yendo más allá de la noción de que son solamente las empresas las que compiten. En este sentido, se introduce con fuerza el concepto de territorio como base cultural de sistemas de empresas que desarrollan capacidades competitivas con la colaboración de su entorno, lo que es mucho más que la sola estrategia de fomento aislada de las pequeñas empresas. El esquema que se presenta en el gráfico 1 resume esta proposición. Se plantea que el desarrollo local y regional es un proceso eminentemente endógeno que procura aprovechar sus potencialidades propias —naturales, humanas, institucionales y organizacionales— para transformar los sistemas productivos locales con el propósito de mejorar la calidad de vida de la población.

### **Desarrollo local en un mundo globalizado: hacia la construcción de territorios competitivos e innovadores**

La construcción de capacidades competitivas puede vincularse de hecho a las políticas territoriales y, más precisamente, al desarrollo de una cultura territorial que integre los sistemas locales de empresas y que ayude a superar la situación de mayor deterioro de los territorios más atrasados. Es decir, si bien es cierto que son las empresas las que compiten, su capacidad de competir se puede ver reforzada si el entorno territorial facilita esta dinámica y si, por su parte, las empresas sienten la importancia de ser empresas “del territorio”, a cuyos habitantes también se deben, más que empresas que están “en el territorio”, desvinculadas totalmente de sus proyectos de futuro y desarrollo. En particular, es importante comprender que, desde lo local, la gestión pública puede inducir el desarrollo de redes de empresas organizadas con asiento en un particular territorio (clusters), donde la colaboración y la asociatividad de las empresas son elementos centrales para impulsar su competitividad. La palabra inglesa clusters se refiere a una concentración geográfica de empresas e instituciones, en la cual la interacción genera y

sustenta ventajas competitivas. Hasta ahora no existe consenso sobre el equivalente en español del término. Se utiliza “agrupamientos industriales”, “distritos industriales” y “agrupaciones locales”, en ocasiones con significados levemente diferentes. Siguiendo prácticas de la CEPAL, aquí utilizaremos la expresión “aglomeraciones productivas”. La idea principal es que por medio del desarrollo de tales aglomeraciones sería posible generar ventajas competitivas avanzadas (principalmente en materia de conocimiento e innovación), de particular relevancia para los grupos de pymes concentradas en un territorio. (Silva, 2005)



### 3.3. DEFINICIÓN DE TÉRMINOS

#### **Factores**

Entendemos por factores a aquellos elementos que pueden condicionar una situación, volviéndose los causantes de la evolución o transformación de los hechos. Un factor es lo que contribuye a que se obtengan determinados resultados al caer sobre él la responsabilidad de la variación o de los cambios. (Definición ABC)

#### **Factores Políticos**

Consiste en leyes, dependencias del gobierno y grupos de presión. Las leyes de protección al consumidor, las normas sanitarias, las normas ISO, las organizaciones de defensa del consumidor, mayor énfasis en la ética y la responsabilidad social de la empresa. (Yahoo)

#### **Factores Sociales**

**FACTORES**, hablamos de cosas, de elementos reales, que existen en nuestro mundo y que por su naturaleza son importantes.

**SOCIALES**, hace referencia a lo SOCIAL, a todo aquello que ocurre en una SOCIEDAD, o sea en un conjunto de seres humanos relacionados entre sí por algunas cosas que tienen en común.

Los factores sociales, son aquellas cosas que afectan a los seres humanos en su conjunto, sea en el lugar y en el espacio en el que se encuentren. (Tecnología de Gestión y Filosofía)

#### **Desarrollo**

El desarrollo es una condición social, en la cual las necesidades auténticas de su población se satisfacen con el uso racional y sostenible de recursos y sistemas naturales. La utilización de los recursos estaría basada en una tecnología que respeta los aspectos culturales y los derechos humanos. Todos los grupos sociales tendrían acceso a las organizaciones y a servicios básicos

como educación, vivienda, salud, nutrición y que sus culturas y tradiciones sean respetadas. (Econolink)

### **Desarrollo Económico**

El desarrollo económico se puede definir como la capacidad de países o regiones para crear riqueza a fin de promover y mantener la prosperidad o bienestar económico y social de sus habitantes. Podría pensarse al desarrollo económico como el resultado de los saltos cualitativos dentro de un sistema económico facilitado por tasas de crecimiento que se han mantenido altas en el tiempo y que han permitido mantener procesos de acumulación del capital. Evidentemente que los saltos cualitativos no se dan exclusivamente si se dan acumulaciones cuantitativas de una única variable, pues los saltos pueden ser incluso de carácter externo y no solo depender de las condiciones internas de un país. (Wikipedia)

### **Desarrollo Económico Local**

El desarrollo económico local se puede definir como un proceso de crecimiento y cambio estructural que, mediante la utilización del potencial de desarrollo existente en el territorio, conduce a elevar el bienestar de la población de una localidad o una región. (Vasquez, 2000)

### **Estrategias**

Es el patrón o plan que integra las principales metas y políticas de una organización, y a la vez, establece la secuencia coherente de las acciones a realizar. (Brian, 1991)

La estrategia es la determinación de las metas y objetivos de una empresa a largo plazo, las acciones a emprender y la asignación de recursos necesarios para el logro de dichas metas. (Alfred, 2003)

### **Organización**

Organización es la estructura de las relaciones que debe existir entre las funciones, niveles y actividades de los elementos materiales y humanos

un organismo social, con el fin de lograr su máxima eficiencia dentro de los planes y objetivos señalados". (Reyes, 2007)

### **Recursos**

Los recursos son medios que las organizaciones poseen para realizar sus tareas y lograr sus objetivos: son bienes o servicios utilizados en la ejecución de las labores organizacionales. La administración requiere varias especializaciones y cada recurso una especialización." (Chiavenato, 1999).

#### IV. MATERIAL Y METODOS

##### 4.1. Variables de estudio

###### 4.1.1. Variables

**Variables dependientes:** Desarrollo Económico Local

**Variable Independiente:** Factores políticos y Sociales

##### 4.2. Operacionalización de las variables

VARIABLES	DIMENSION		INDCADORES	INSTRUMENTO
<b>Desarrollo Económico Local</b>	<b>Conjunto de actividades que generan Bienestar</b>		<ul style="list-style-type: none"> <li>• Número de actividades económicas</li> </ul>	<ul style="list-style-type: none"> <li>• Encuesta</li> <li>• Entrevistas</li> <li>• Observación</li> </ul>
<b>Factores Políticos y Sociales</b>	<b>Político</b>	<b>Grupos de poder y formas de gobierno</b>	<ul style="list-style-type: none"> <li>• Numero organizaciones gubernamentales</li> <li>• Número y tipos de líderes.</li> </ul>	<ul style="list-style-type: none"> <li>• Encuesta</li> <li>• Entrevistas</li> <li>• Observación</li> </ul>
	<b>Social</b>	<b>Organizaciones y actividades que se presentan en un grupo social.</b>	<ul style="list-style-type: none"> <li>• Números de organizaciones y grupos sociales de base.</li> <li>• Tipos de estructuras organizaciones.</li> <li>• Cantidad y tipo de actividades sociales.</li> </ul>	<ul style="list-style-type: none"> <li>• Encuesta</li> <li>• Entrevistas</li> <li>• Observación</li> </ul>

### 4.3. Diseño de investigación

Se aplicara el diseño no experimental, transeccional, descriptivo.

### 4.4. Población, muestra y muestreo

#### La población

La población a estudiar estará constituida por los pobladores del distrito de Rio Santiago que asciende a 16 686.

**Fuente:** <http://proyectos.inei.gob.pe/web/poblacion/>

#### Muestra

$$n = \frac{z^2 pqN}{NE^2 + z^2 pq}$$

**Donde:**

<b>n: es la muestra?</b>	<b>375</b>
<b>Z: es el nivel de confianza 95%</b>	<b>1.96</b>
<b>p: es la variabilidad positiva.</b>	<b>0.5</b>
<b>q: es la variabilidad negativa.</b>	<b>0.5</b>
<b>N: es el tamaño de la población.</b>	<b>16 686</b>
<b>E: es la precisión o error 5%</b>	<b>0.05</b>

Se considerara una confianza del 95%, un porcentaje de error del 5% y la máxima variabilidad por no existir antecedentes en la institución sobre la investigación, ya que no se puede aplicar una prueba previa.

Primero se obtendrá el valor de la Z de tal forma que la confianza sea del 95% es decir, buscar un valor de Z tal que  $P(-Z < z < Z) = 0.95$ , obteniéndose Tamaño de la muestra: 375 habitantes.

#### Muestreo

La muestra será determinada mediante un método de muestreo aleatorio simple.

### 4.5. Métodos, técnicas e instrumentos de recolección de datos y procedimiento

#### **4.5.1. Métodos de recolección de datos**

- Este trabajo de investigación se realizó en base las entrevistas semi estructuradas que se efectuaron en campo, estas se realizaron a los integrantes de las organizaciones, del distrito de Rio Santiago, a las autoridades locales y a la ciudadanía, en bases a sus actividades sociales, producción, organización y gobierno.
- A través de la recopilación de la información, se identificaron indicadores que nos permiten establecer como está el aspecto del factor político y social, a favor del desarrollo económico local del distrito de Rio Santiago.
- Para el diseño del cuestionario de las entrevista, se ha hecho la consulta a especialistas en temática de Economía, Desarrollo Rural, Sociología. La consultase hizo en especial sobre los temas que deben abordarse y los que no son indispensables. Los consultados en especial son docentes de la Facultad de Ciencias Económicas y Administrativas y de la escuela de Posgrado, para tener una perspectiva desde lo académico.
- En función de las sugerencias y orientaciones de los especialistas se configuraron los contenidos de las entrevistas.
- Para la realización de este trabajo se realizó la visita del distrito en dos oportunidades. Donde en el primer viaje se ha hecho un diagnostico general y levantamiento de la información. Por último se procedió a realizar las entrevistas y encuestas.

#### **4.5.2. Técnicas e instrumentos de recolección de datos y procedimiento**

##### **Técnicas**

Dentro de las técnicas de la investigación a emplear se consideró los siguientes.

- Encuestas

- Entrevistas
- Observación

#### **Instrumentos**

- Cuestionarios
- Guías de preguntas
- Agendas de notas

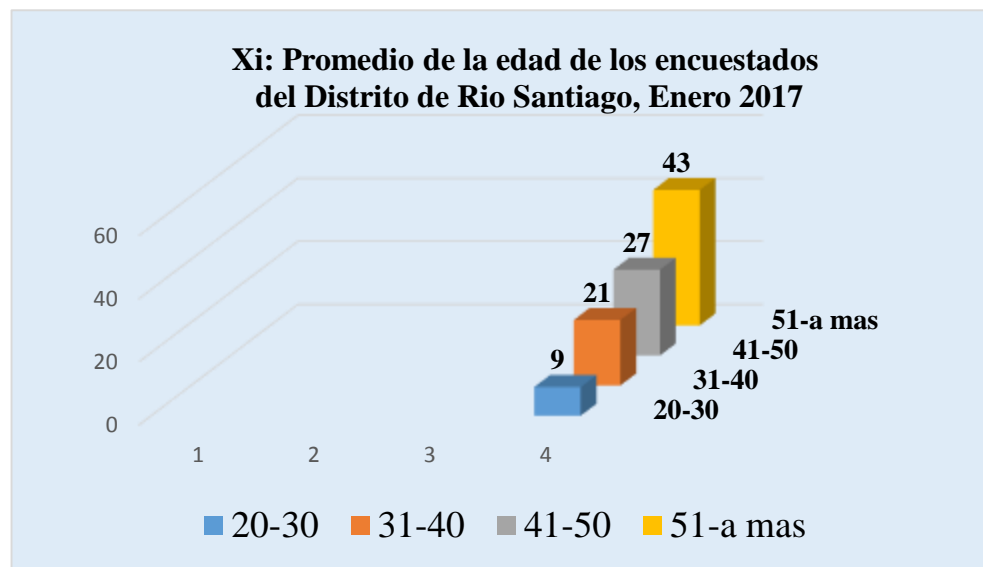
#### **4.6. Análisis de datos**

Los datos serán procesados utilizando el Software Excel, obteniendo tablas y gráficos estadísticos porcentuales de los variables factores políticos y sociales con el variable desarrollo económico local.

## V. RESULTADOS

Para lograr el objetivo de determinar los factores políticos y sociales que influyen en el desarrollo económico local en el distrito de Rio Santiago, para su respectivo análisis, se formularon preguntas sobre los datos generales de los encuestados e entrevistados, y preguntas relacionados al tema de investigación.

### GRAFRCA N° 01



**Fuente: Elaboración propia-Trabajo de campo Enero 2017**

Esta gráfica ilustra que la población con edad de 20-30 representa el 9%, que este a través de la entrevista se dedujo que este porcentaje que representa a los jóvenes, es menor por el mismo hecho de que los jóvenes del distrito de rio Santiago emigran a las ciudades por motivos de estudios o trabajos para una mejor condición de vida. Mientras que la población de edad de 31-40, representa 21% un poco mayor al anterior ya que esta población son muy pocos los que emigran por cuestiones de trabajo. Y la población de 41-50, representa el 27% y son los que habitan más permanente en el distrito, por la responsabilidad familiar que tienen y por sus actividades cotidianas. La población de 51 edades a más representa el 43% que implica mayor población de adultos en el distrito de Rio Santiago.



## GRAFICA N° 02

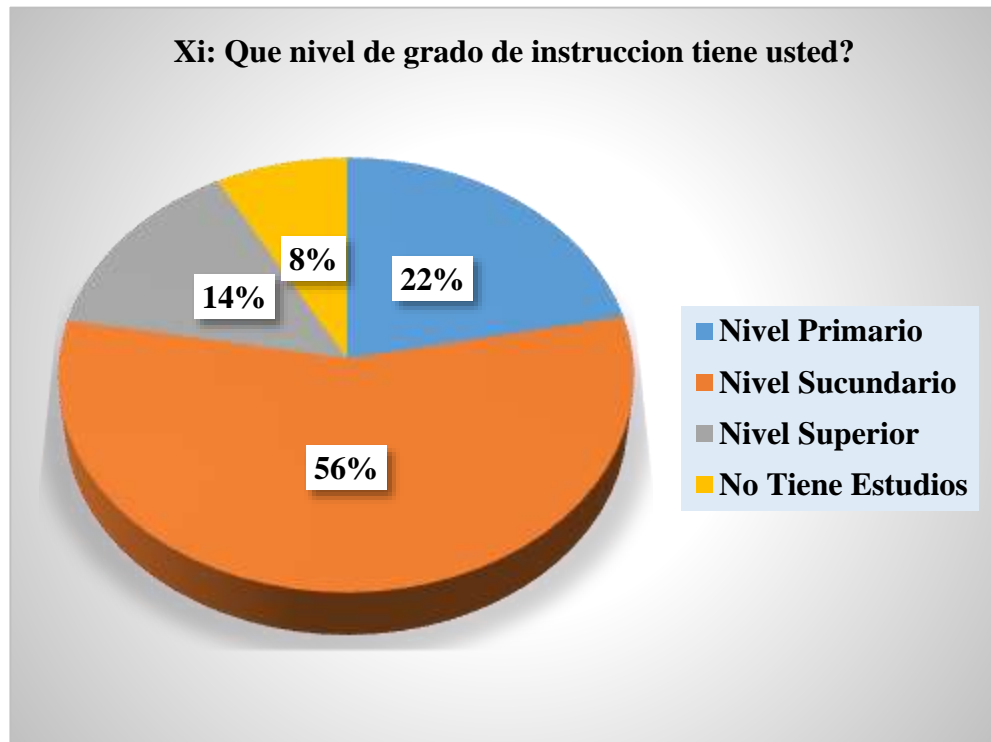


**Fuente: Elaboración propia-Trabajo de Campo Enero 2017**

### **Interpretación:**

La grafica muestra que el 61% de los encuestados y entrevistados representa la participación de los varones y el 35% representa la participación de mujeres.

**GRAFICA N° 03**

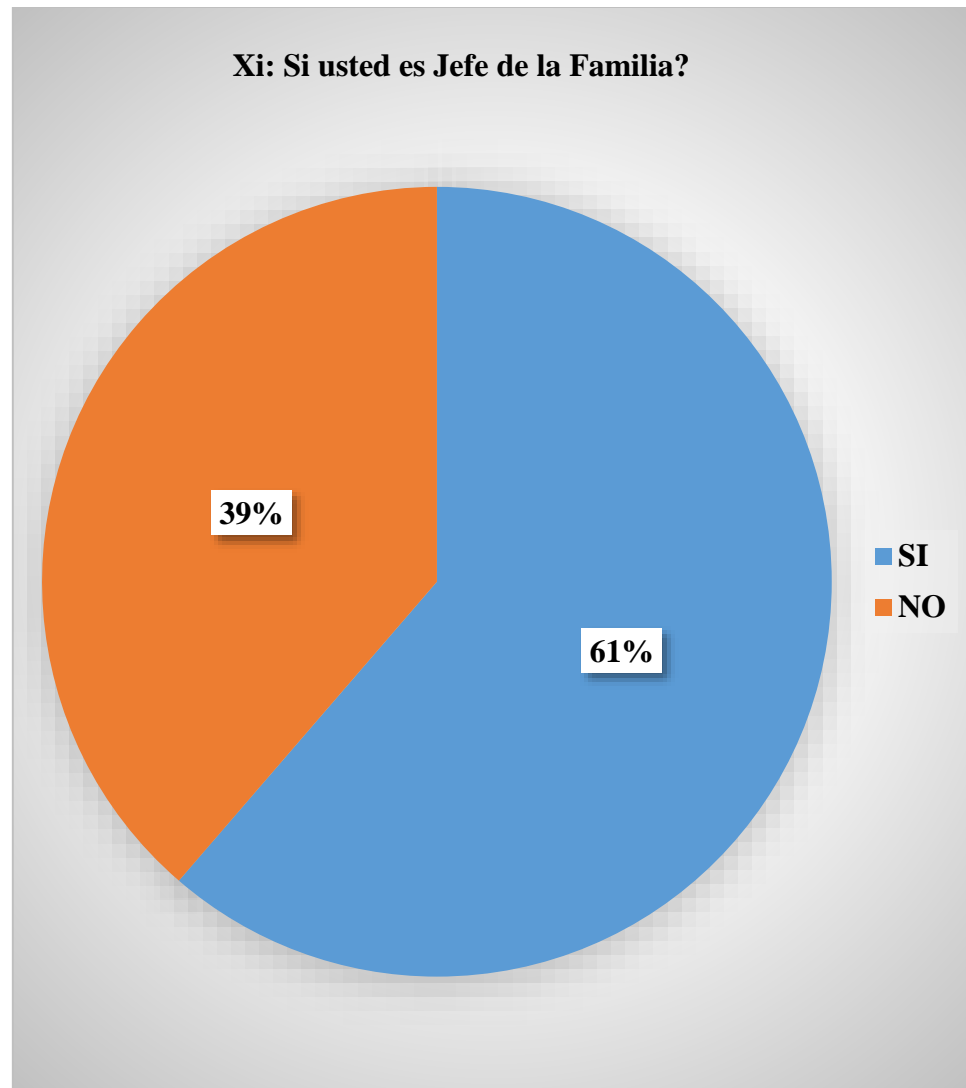


**Fuente: Elaboración propia-Trabajo de Campo Enero 2017**

**Interpretación:**

La grafica ilustra que el 56% de los entrevistados y encuestados aseveran que las autoridades del distrito de Rio Santiago, son los que tienen el grado de instrucción hasta el nivel secundario. Que de este deducimos que en el distrito de Rio Santiago son muy escasos los talentos humanos, que les permita organizarse mejor, a partir de sus necesidades y potencialidades que el distrito posee.

**GRAFICA N° 04**

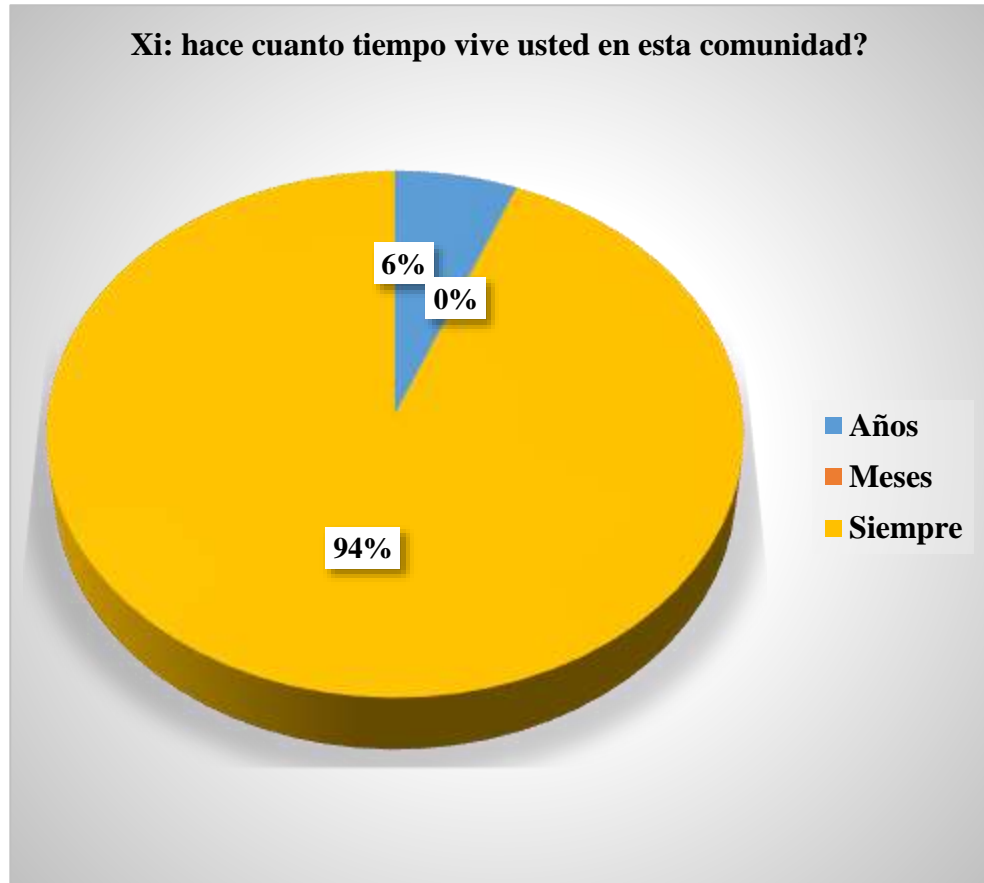


**Fuente. Elaboración propia-Trabajo de campo Enero 2017**

**Interpretación:**

La grafica muestra que el 61% de los encuestados son jefes de familia, mientras el 39% no son jefe de familia, que de este último porcentaje afirmamos que representa a las mujeres, que esencialmente depende sus maridos.

**GRAFICA N° 05**

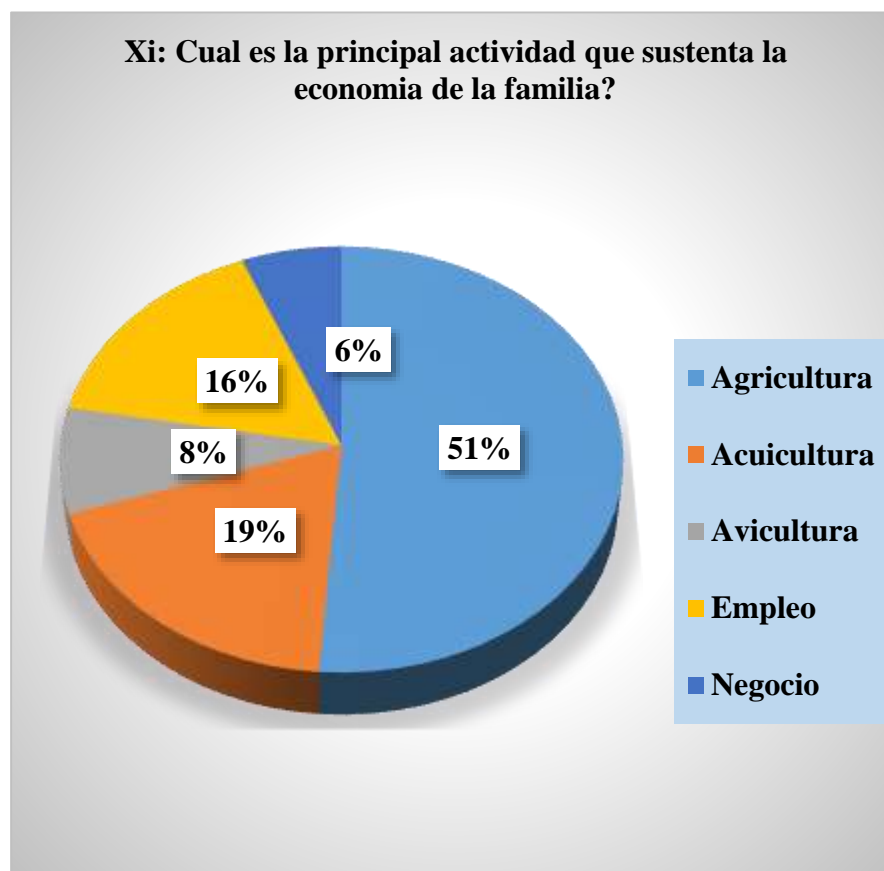


**Fuente: Elaboración propia-Trabajo de campo Enero 2017**

**Interpretación:**

La grafica muestra que el 94% de la población son nativos del distrito de Rio Santiago. El 6% represente producto migraciones, por cuestiones de trabajo, negocios, entre otros fines.

**GRAFICA N° 06**

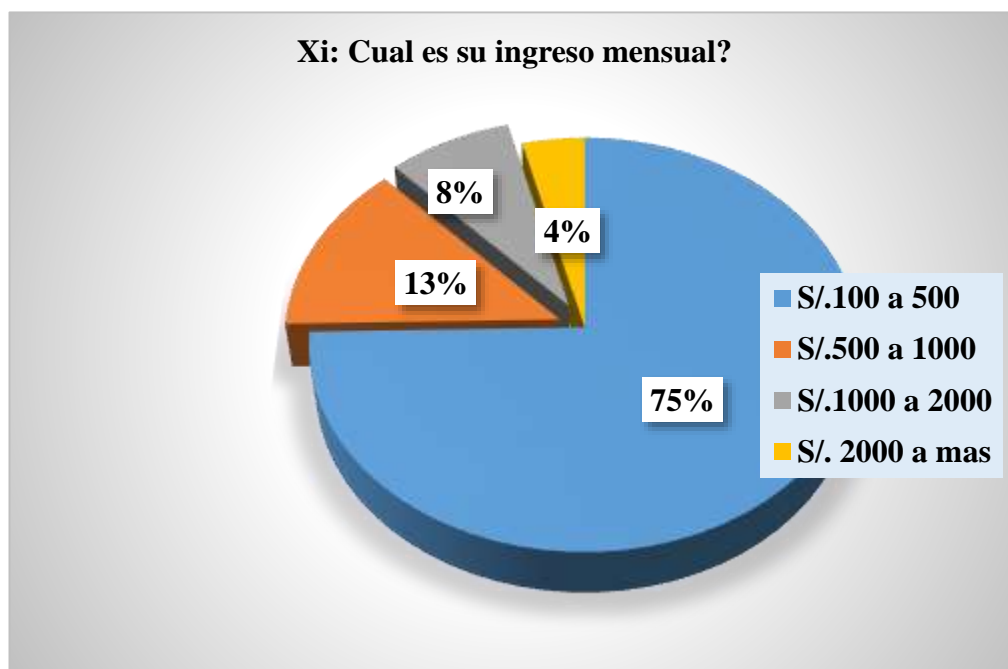


**Fuente: Elaboración propia-Trabajo de campo Enero 2017**

**Interpretación:**

La Grafica muestra que la principal actividad que genera ingreso en la familia en el distrito de rio Santiago es la agricultura que equivale a un 51%, y seguido de otras actividades primarias como la acuicultura en un 19%, avicultura en 8%. También se determina que el empleo es otra actividad que contribuye con la economía de la familia, aludiendo al tema de empleo la gran mayoría de trabajo está relacionado al campo de la pedagogía y pocos son los que trabajan en algunas instituciones como la municipalidad del distrito. El negocio en el distrito representa el 6%, en especial este rubro del negocio son administrados por los mestizos que la gran mayoría están situados en el caserío La Poza del Distrito de Rio Santiago.

## GRAFICA N° 07



**Fuente: Elaboración propia-Trabajo de campo Enero 2017**

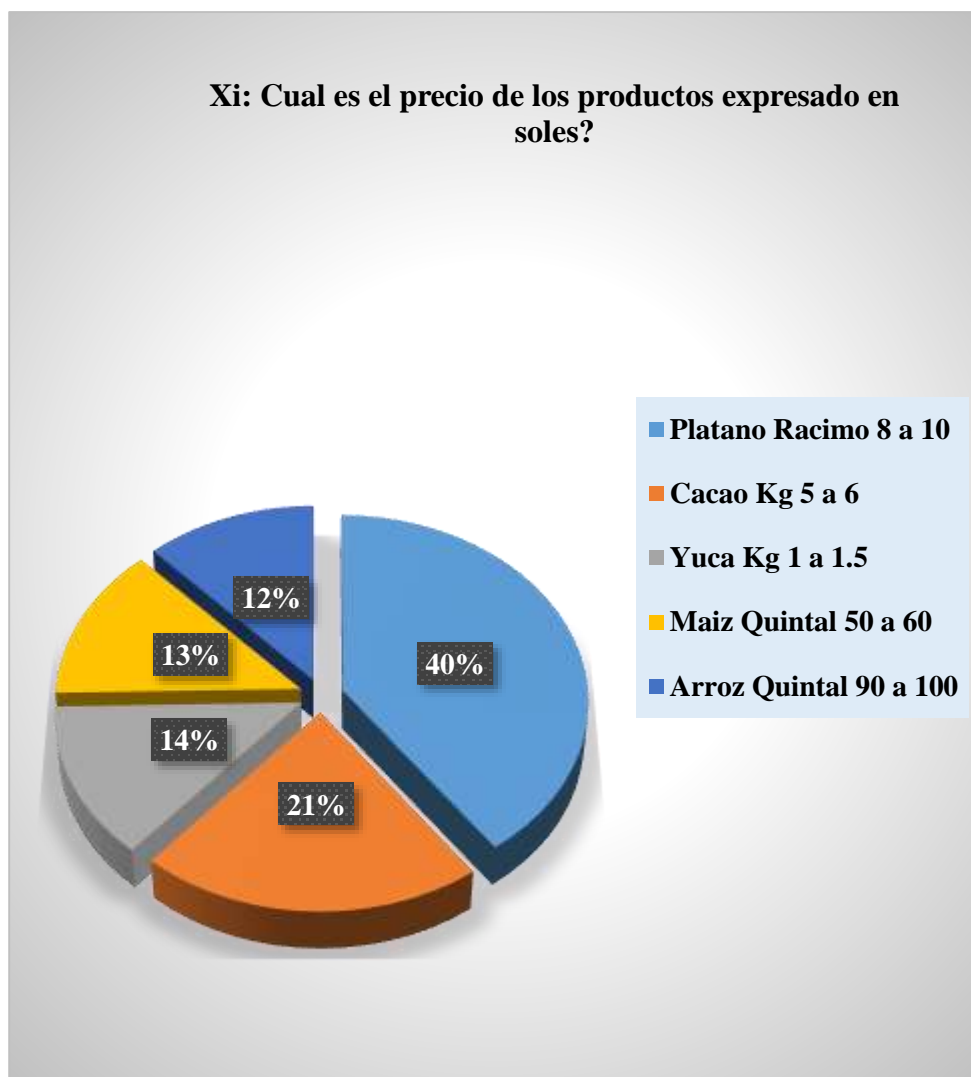
### **Interpretación:**

El 75% de las familias encuestadas y entrevistadas su ingreso mensual equivale de S/.100 a 500 y que estos ingresos de la gran mayoría provienen de los programas sociales que el gobierno brinda como apoyo directo a los más pobres, así como el Programa Juntos y Pensión 65. El 13% tienen un ingreso mensual de S/.500 a 1000 producto de las actividades primarias en este caso nos referimos a la agricultura (cacao, plátano), Acuicultura (Peces de menor escala paco, boqui chicos, tilapia etc.), Avícola (crianza de animales menores, gallina, patos, pavos, porcinos, cuyes, etc.).El 8% equivale a ingreso mensual promedio de S/. 1000 a 2000, este ingreso generalmente perciben los empleados así como los profesores y algunos trabajadores de la entidades públicas y el 4% tienen un ingreso mensual de S/.2000 a más, este nivel de ingreso precisamente obtienen los que se dedican al negocio que notablemente son muy pocos.

De este análisis se llegó a esclarecer que las familias que tienen un ingreso mensual equivalente a S/. 100 a 500 que son el 75%, manifiestan que no tienen la capacidad económica para solventar las necesidades básicas, como

la alimentación, educación, salud y que esta es la razón fundamental que muchos jóvenes a pesar que alcanzan concluir sus estudios secundarios no pueden continuar sus estudios superiores, por el limitado recurso económico que cuentan su familias. Que en conclusión se podría decir que en el distrito de rio Santiago muchas familias no logran alcanzar ni siquiera la canasta básica, que por lo tanto se encuentran en una situación de extrema pobreza en términos monetarios.

**GRAFICA N° 08**



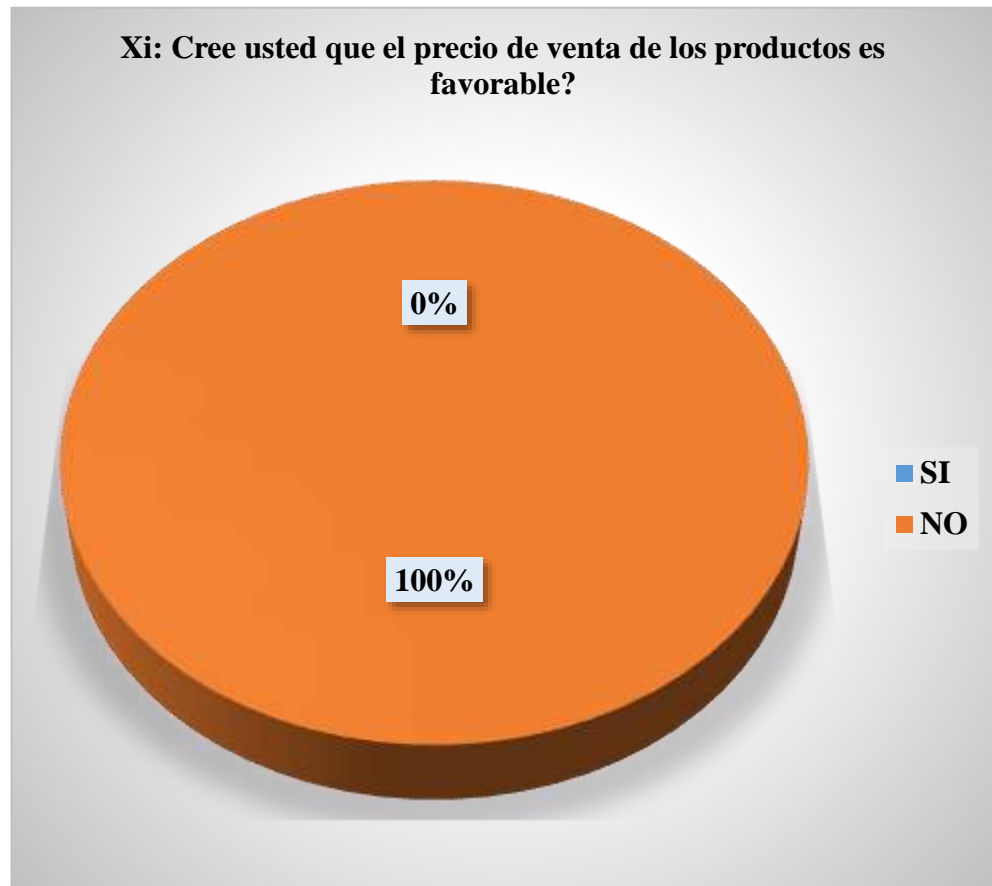
**Fuente: Elaboración propia-trabajo de campo Enero 2017**

**Interpretación:**

De esta cuestión de los precios de productos, el 40% aseveran que el precio de plátano es de S/. 8 a 10 el racimo, el 21% dice que el precio de cacao es de S/. 5 a 6 el kilogramo, 14% confirman que le precio de yuca es de S/. 1 a 1.5 el kilogramo, el 13% responden que el precio maíz es de 50 a 60 el quintal y el 12% contestan que precio de arroz es de S/. 90 a 100 el quintal.



**GRAFICA N° 09**



**Fuente: Elaboración propia-Trabajo de campo Enero 2017**

**Interpretación:**

En esta grafica observamos que el 100% de los encuestados y entrevistados, expresan su descontento que no están conforme con el precio de venta actual de los productos. Ya que según los productores, que son la gran mayoría manifiestan que el inacceso a un mercado, no les permite ofrecer los productos a un precio favorable, y a consecuencia de ello los pequeños compradores que principalmente los comerciantes del caserío de La Poza del Distrito de rio Santiago, determinan el precio de los productos a su conveniencia y los productores al no tener otra opción se ven obligados a vender a pesar que no estén de acuerdo con el precio.

**GRAFICA N° 10**

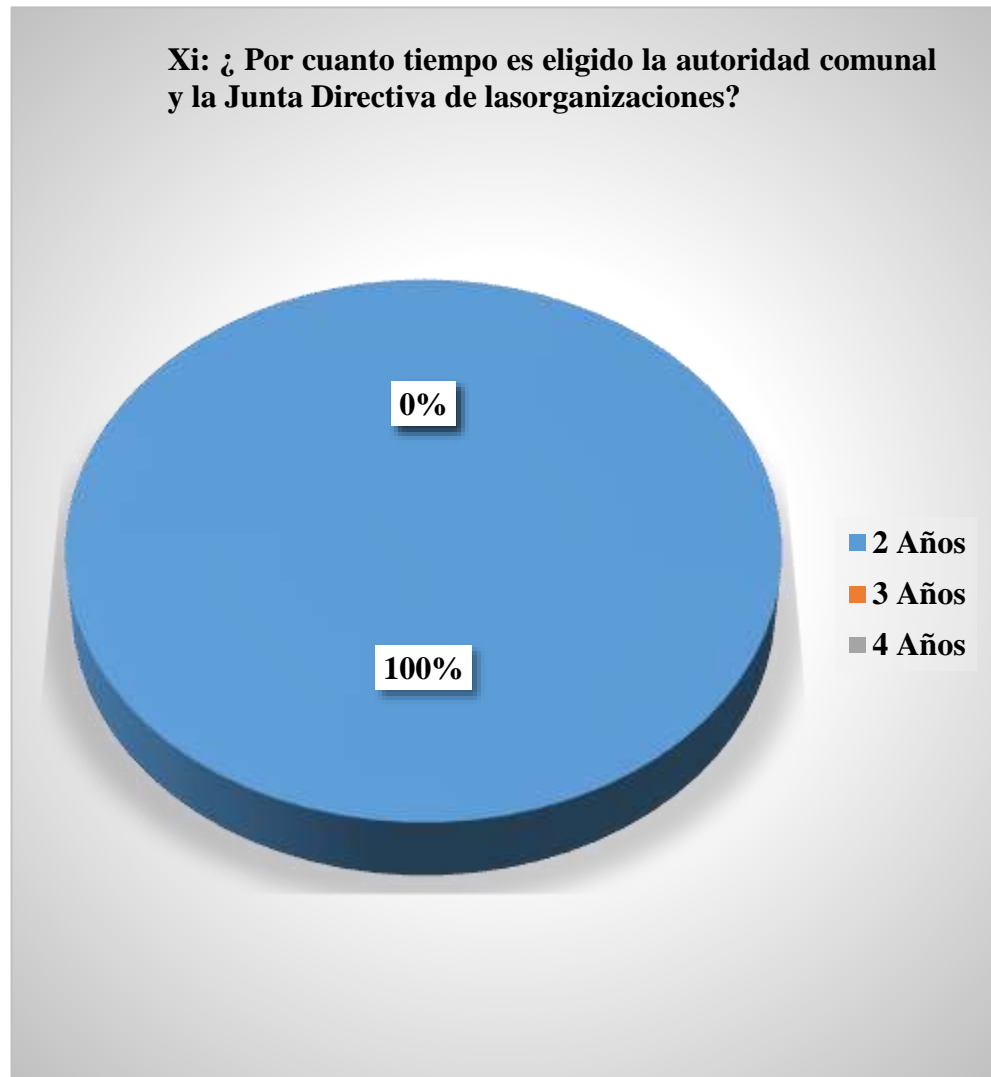


**Fuente: Elaboración-Trabajo de campo Enero 2017**

**Interpretación:**

El 43% realizan la minería artesanal para mejorar el ingreso económico de la familia, y un 40% a la extracción de maderas para el comercio, como consecuencia ello hay mucha deforestación del bosque. El 17% dedican actividades como a la cacería de animales para destinar a la venta, así mismo las plantas medicinales, etc.

**GRAFICA N° 11**

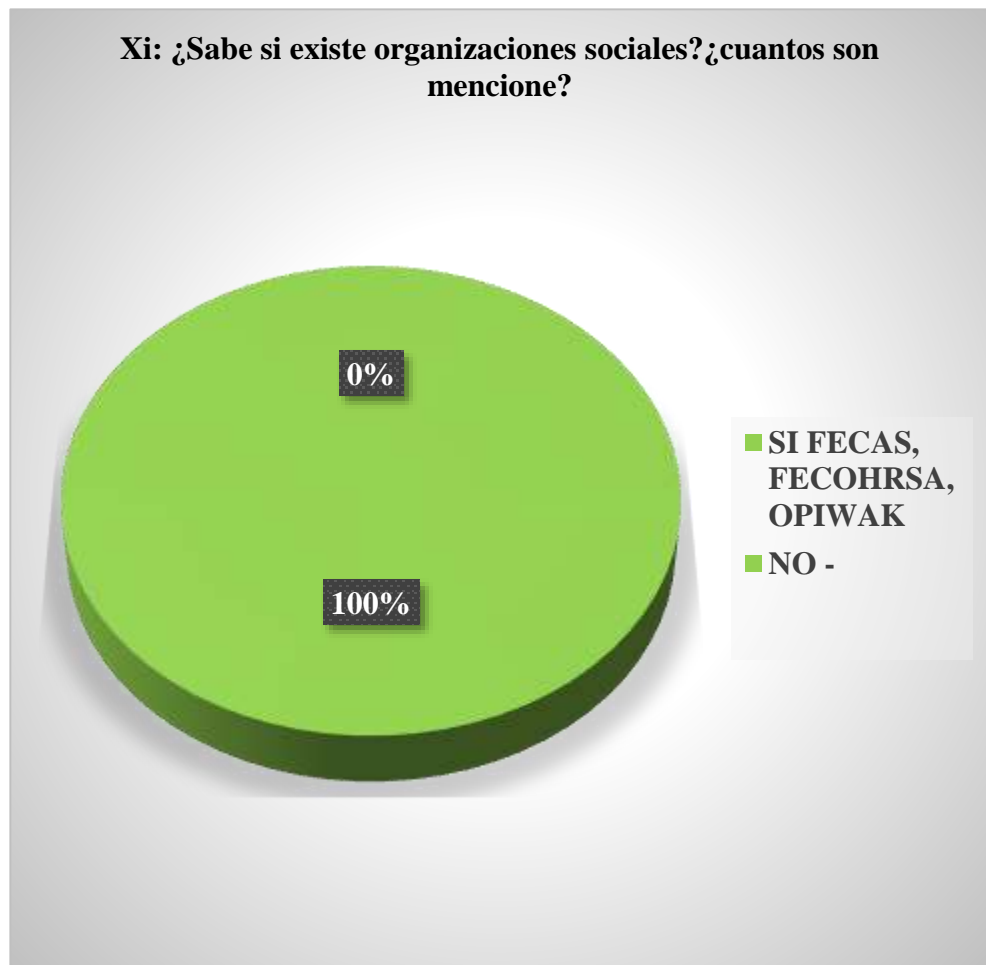


**Fuente: Elaboración propia-Trabajo de Campo Enero 2017**

**Interpretación:**

La grafica nos muestra al 100% que el periodo de elecciones de las autoridades comunales y las Juntas Directivas de las Organizaciones es por cada 2 años. El cual es un tiempo muy corto para para que las autoridades comunales logren realizar sus planes trabajo.

**GRAFICA N° 12**



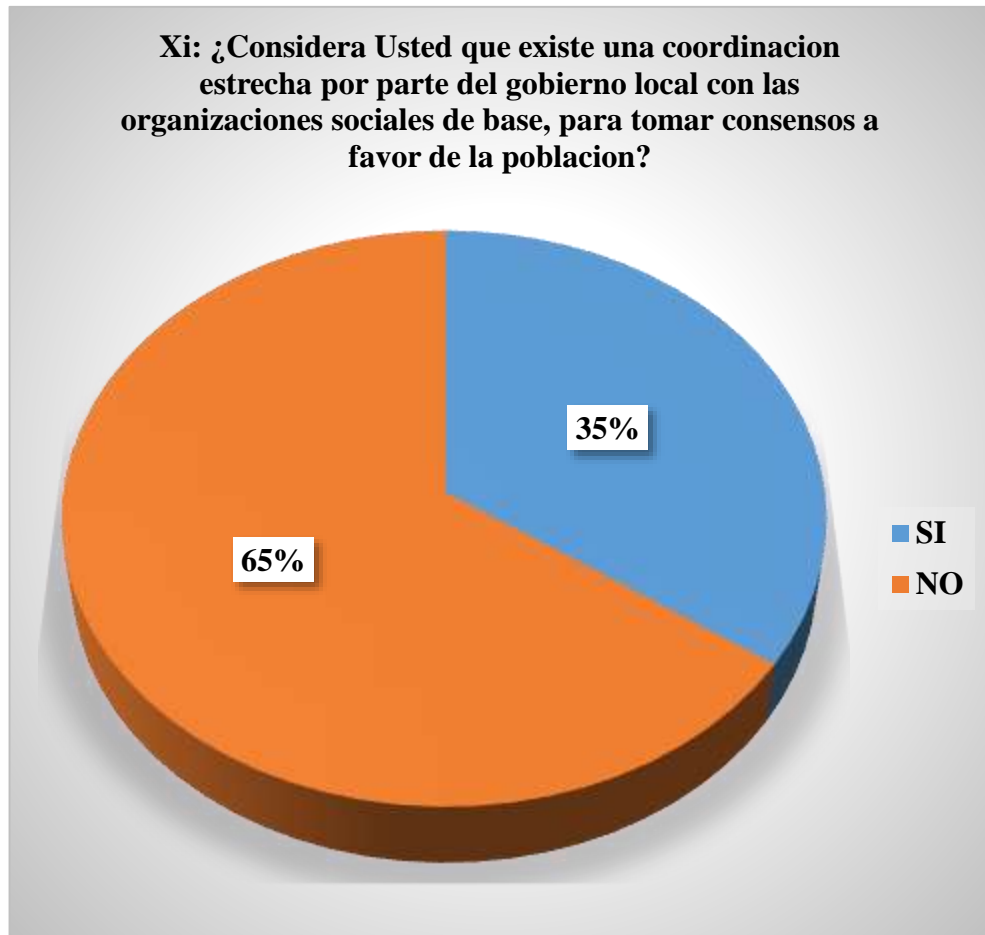
**Fuente: Elaboración propia-Trabajo en campo Enero 2017**

**Interpretación:**

La grafica ilustra que 100% dicen que conocen a las organizaciones comunales del distrito de Rio Santiago, los cuales son los Siguietes, Federación de Comunidades Awajún de Rio Santiago (FECAS), Federación de Comunidades Huambisas de Rio Santiago (FECOHRSA), Organización de los Pueblos Wámpis y Awajún de Kanús (OPIWAK). De estas organizaciones en la entrevista se les cuestiono cuales son los objetivos fundamentales de las organizaciones, donde indicaron que el objetivo principal de estas organizaciones, es representar legalmente a las comunidades de su jurisdicción, asumir los interés del pueblo y plantear ante las autoridades e instituciones públicas y privadas para el bienestar de las comunidades, defender los derechos del pueblo indígena y velar por los derechos territoriales. A pesar que estas organizaciones tienen objetivos

claros a favor de las comunidades, sin embargo estos objetivos y propósitos de las organizaciones no están planteados y/o estipulados mediante documentos de gestión, que permitan contar con la planificación, organización, dirección y control para una gestión eficiente y eficaz.

**GRAFICA N° 13**

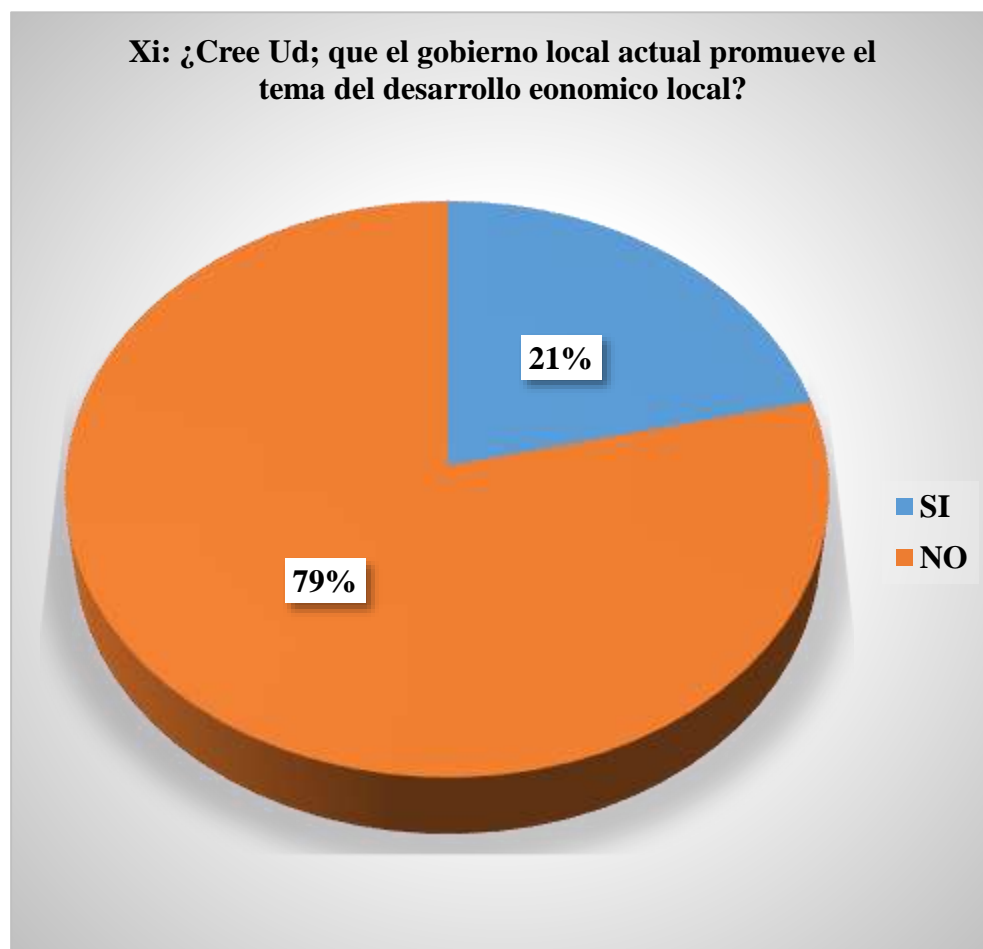


**Fuente: Elaboración propia-Trabajo de campo Enero 2017**

**Interpretación:**

El 65% no están conforme con la gestión del gobierno local actual ya que notan que no existe una coordinación estrecha por parte del gobierno local con las organizaciones sociales de base, para acciones mancomunadas a favor de la población. Por otro lado el 35% manifiestan que consideran que si hay de alguna manera una coordinación del gobierno local hacia las organizaciones sociales de base del distrito para tomar consensos colectivos. Que de este podemos concluir que es ineficiente la acción por parte del gobierno local, ya que un gran porcentaje de la población expresan sus discordancias de que no hay trabajo de manera consensuada para el bienestar del distrito de Rio Santiago.

**GRAFICA N° 14**

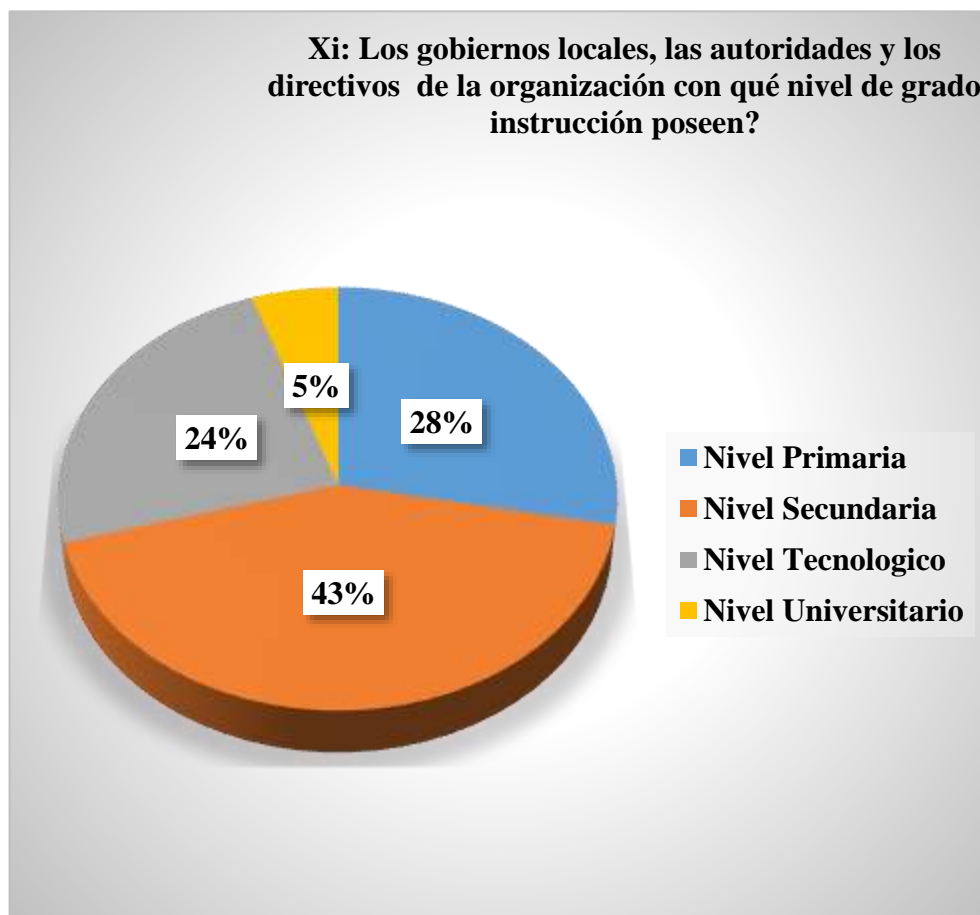


**Fuente: Elaboración propia-Trabajo de campo Enero 2017**

**Interpretación:**

El 79% confirman que el gobierno local actual no promueve actividades que contribuyan el desarrollo económico local del distrito de Rio Santiago y por otro el 21% dicen que el gobierno local si promueve el desarrollo económico del distrito de Rio Santiago. Que este podemos concluir que la población del distrito de Rio Santiago no está conforme con la gestión actual del gobierno local, ya que la gran mayoría en la entrevista respondieron que el gobierno local no fomenta actividades o proyectos que ayuden mejorar la economía local.

**GRAFICA N° 15**



**Fuente: Elaboración propia-Trabajo de campo Enero 2017**

**Interpretación:**

La grafica nos muestra que el 43%, que representa el nivel secundario son mayormente elegidos como autoridades comunales y miembros de la directivas de las organizaciones e incluso hasta como autoridades del gobierno local, que por lo tanto de esto podemos concluir que por el mismo grado de instrucción que tienen las autoridades elegidas no son eficientes para planificar, organizar y gestionar, y tomar las decisiones idóneas a favor de la población. Además podemos decir que el distrito es muy reducido el número de profesionales.



## GRAFICA N° 16

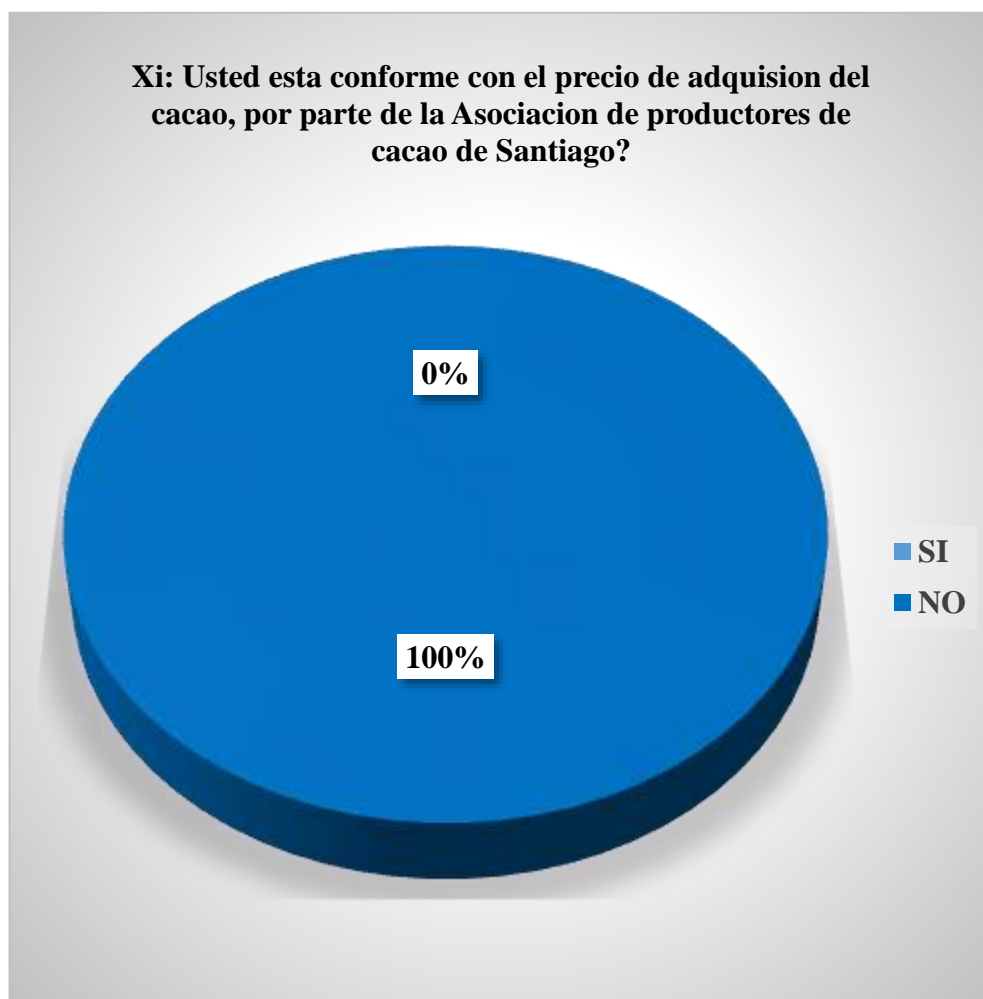


**Fuente: Elaboración propia-Trabajo de campo Enero 2017**

### **Interpretación:**

En esta grafica podemos notar que el 55% afirma que si hay, organización de productores relacionado a la producción de cacao, pero la capacidad de acciones frente a esta actividad es muy deficiente por la falta de asistencia técnica en la producción, ya que actualmente los productores están enfrentando problemas que se presentan en las plantas como enfermedades y plagas. El 32% consideran que las acciones de parte de la asociación de productores son regular. El 13% considera es bueno las acciones de la organización existente de los productores. Que de esta grafica de acuerdo al porcentaje mayor podemos decir que los productores de cacao de Rio Santiago necesitan el fortalecimiento de sus capacidades productivas, que debe ser intervenida a través de proyectos productivos.

**GRAFICA N° 17**

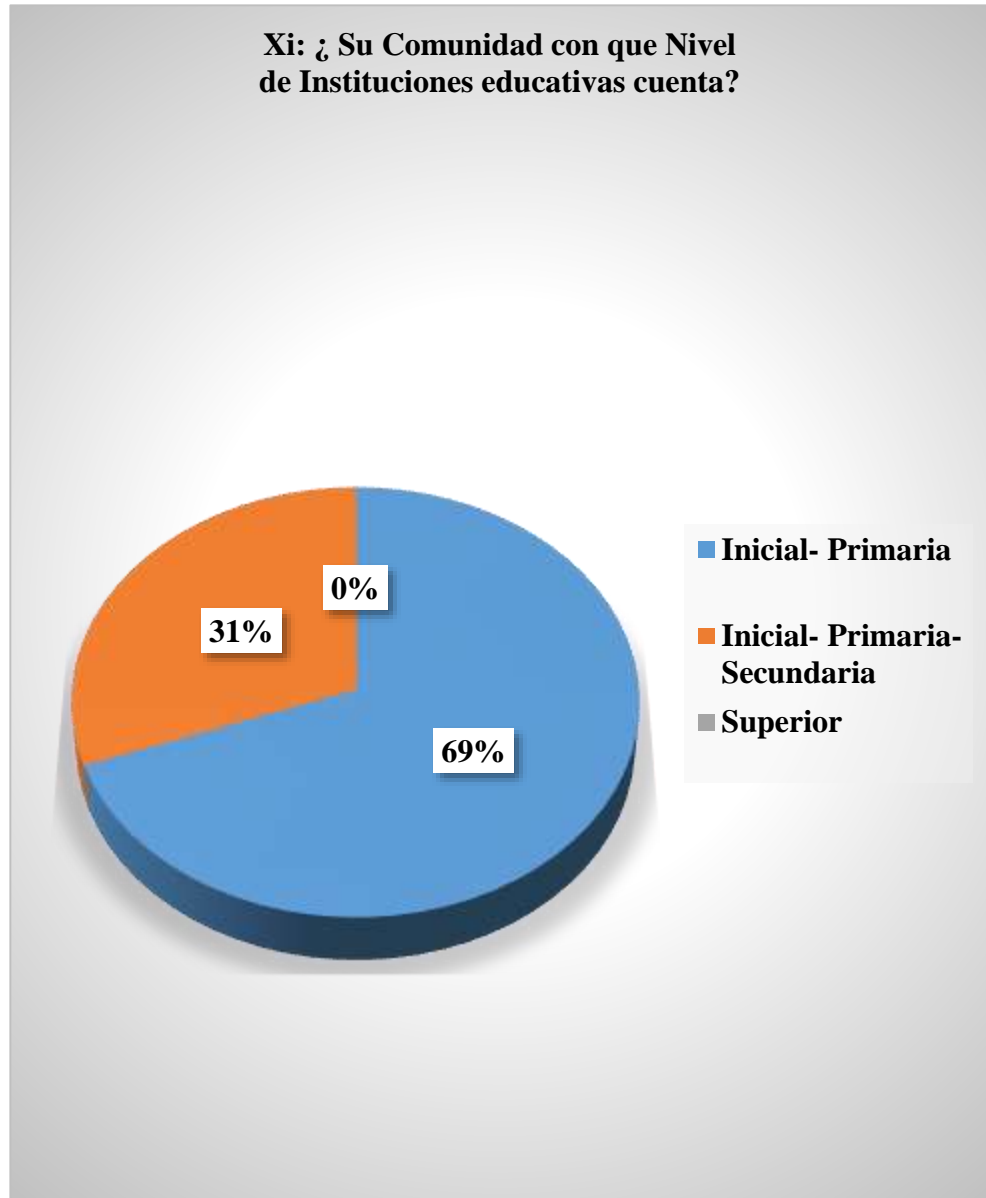


**Fuente. Elaboración propia-Trabajo de campo Enero 2017**

**Interpretación:**

El 100% de los encuestados y entrevistados no están de acuerdo con el precio de venta del cacao que les compra la Asociación de productores que existe en el distrito de Rio Santiago. Esta asociación a pesar que adquiere el cacao, como un producto de calidad ya que la producción es todo a base de manejo orgánico; la asociación no adquieren a un precio que favorezca a los productores, porque como es la única asociación monopoliza el precio según su conveniencia. De esto concluimos que hay una insatisfacción en la comercialización del cacao, y entre otros productos de la zona, por lo tanto sugerimos que los miembros de la asociación sean electas personas con intereses sociales y no con intereses individuales o de un grupo.

**GRAFICA N° 18**

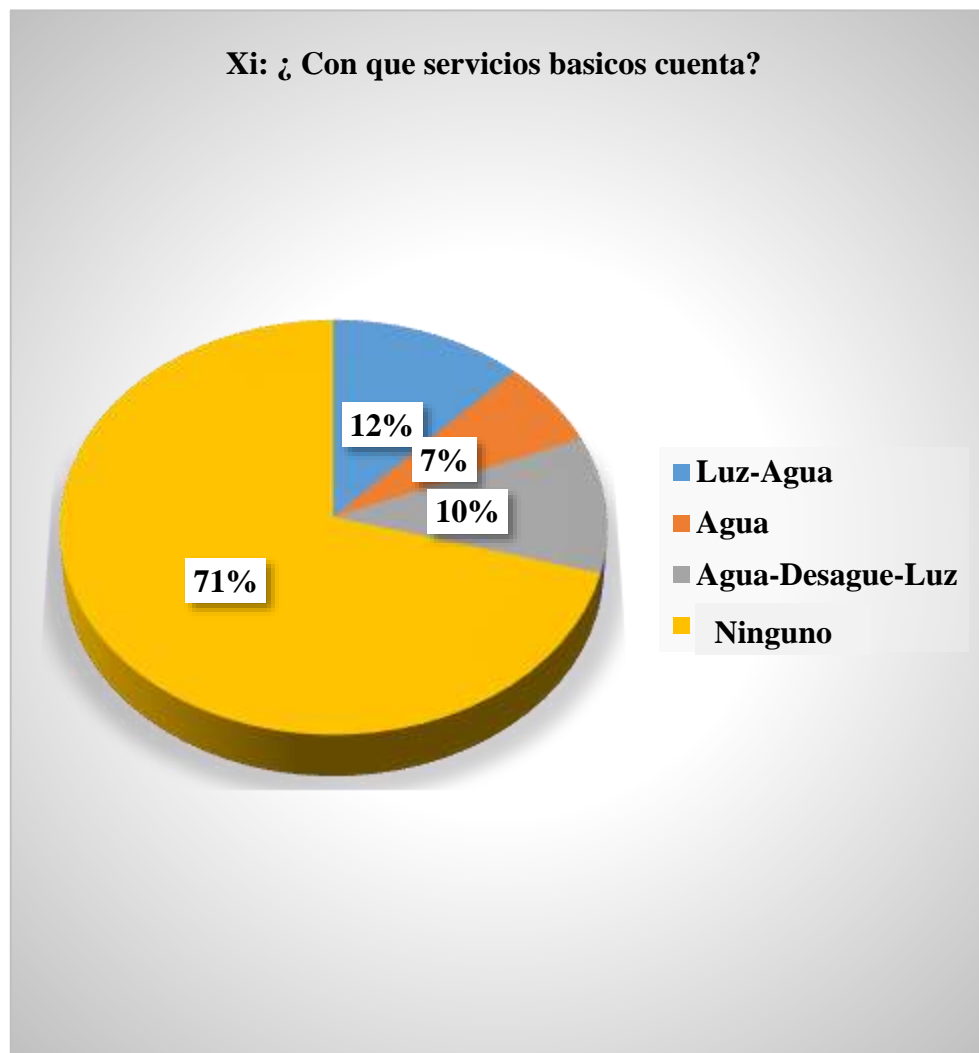


**Fuente: Elaboración propia- Trabajo de campo Enero 2017**

**Interpretación:**

En la gráfica observamos que el 69% de los entrevistados afirman que cuenta con los tres niveles educativos, mientras que el 31% responden que solo cuenta con dos niveles con educación inicial y primaria y el 0% muestra que en el distrito no hay estudios de niveles superiores.

**GRAFICA N° 19**

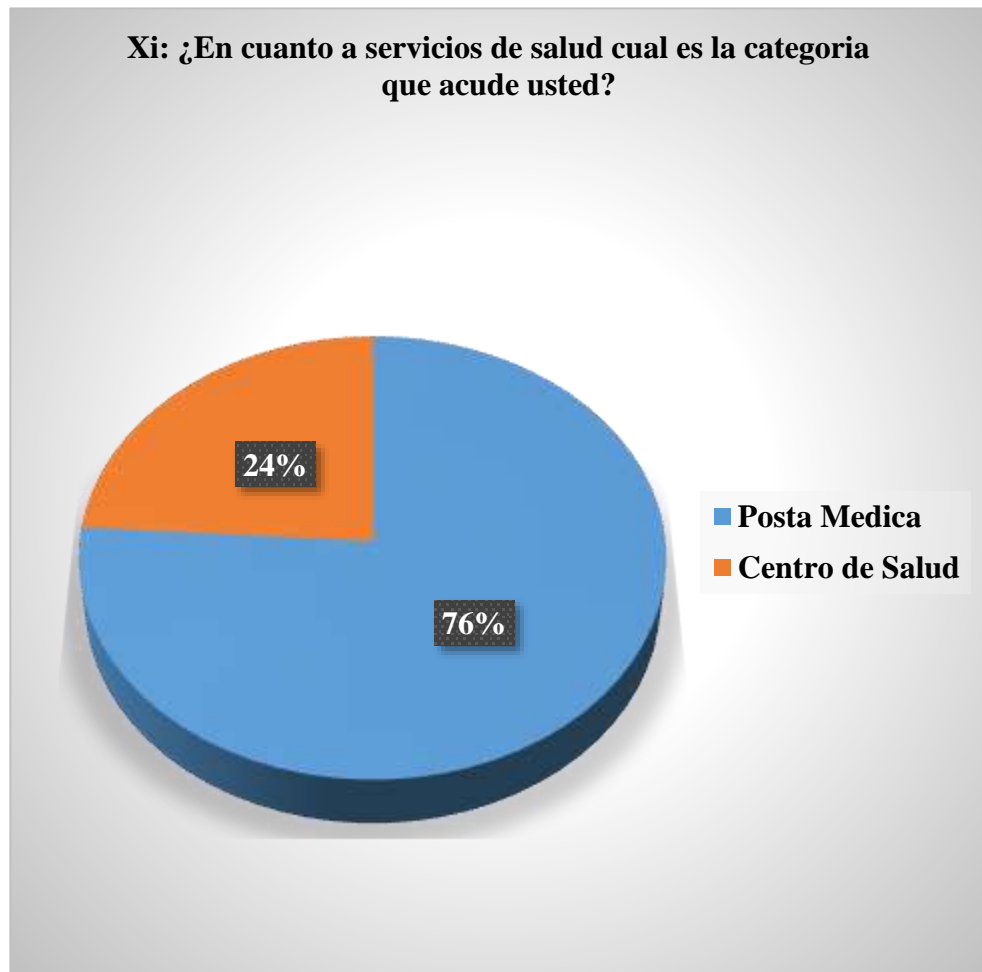


**Fuente: Elaboración propia- Trabajo de campo Enero 2017**

**Interpretación:**

Notablemente podemos percatar las grandes carencias y deficiencias de los servicios en el distrito de Rio Santiago. El 71% dicen que su comunidad no cuentan con ningún servicio básico, el 12% cuentan con servicio de luz y agua, el 10% con agua, desagüe y luz, por ultimo 7% solo cuenta con servicio de agua.

## GRAFICA N° 20



**Fuente: Elaboraron propia- trabajo de campo Enero 2017**

### **Interpretación:**

El 76% de la población de Rio Santiago con más frecuencia acude al puesto de salud más cercano de su localidad, y el 24% acude al hospital más en casos de emergencias.

**GRAFICA N° 21**

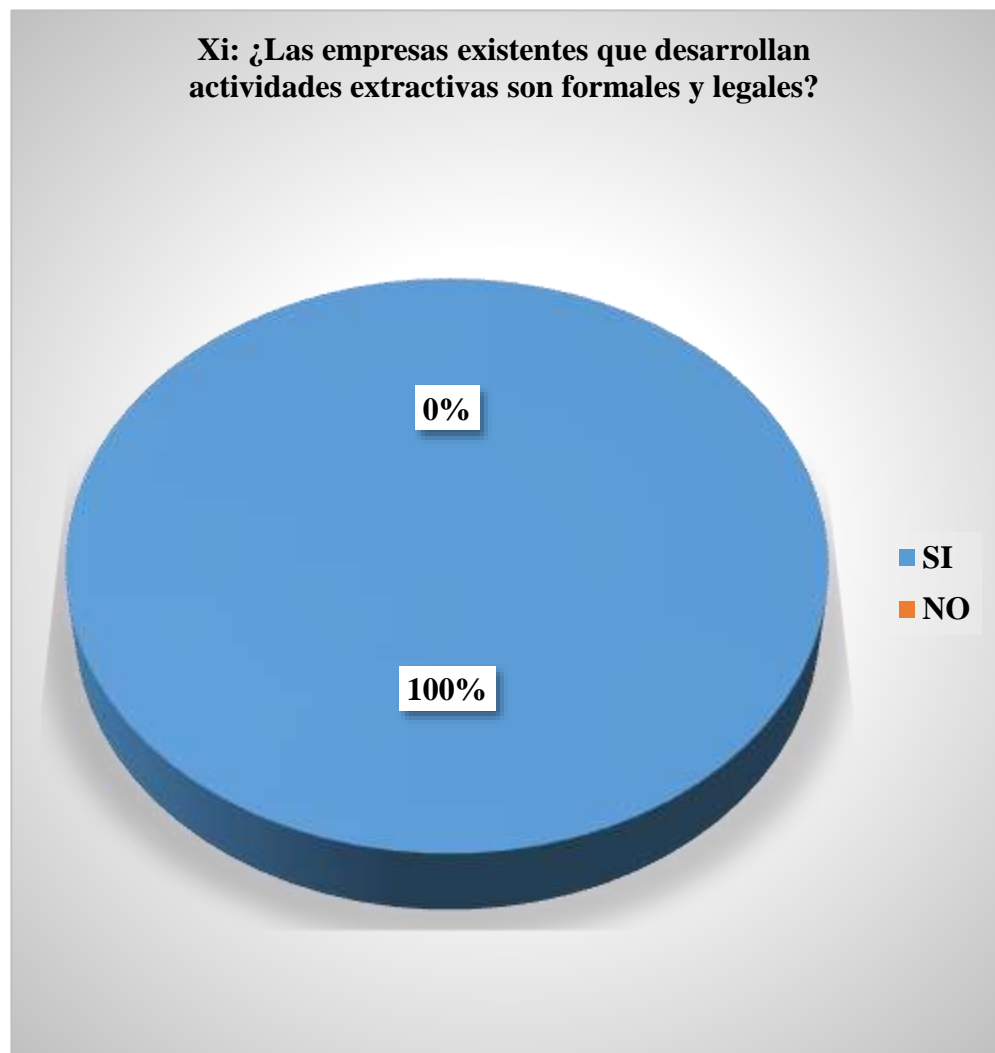


**Fuente: Elaboración propia- Trabajo de campo Enero 2017**

**Interpretación:**

En esta grafica podemos observar que el 53% de la población de Rio Santiago es beneficiado del Programa Juntos, siendo un ingreso que dependen para atender las necesidades de la familia, el 22% se beneficia del programa Pensión 65, el 12% se beneficia del Programa Beca 18, el 11% del programa Cuna Más y solo el 2% no reciben ningún beneficio del estado especialmente los maestros por ser empleados del estado.

**GRAFICA N° 22**

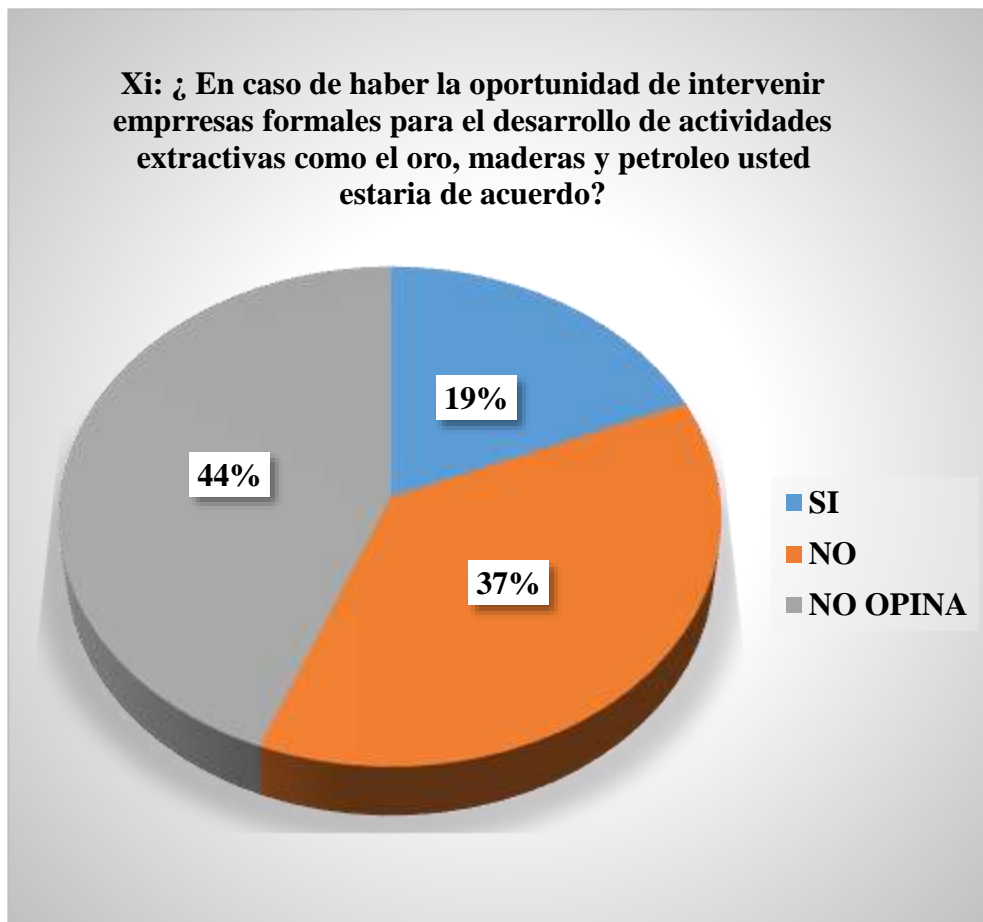


**Fuente: Elaboración propia- Trabajo de campo Enero 2017**

**Interpretación:**

En la gráfica podemos apreciar que el 100% confirman que las empresas que desarrollan actividades extractivas en el Distrito de Rio Santiago, no son empresas formales ni legales, y que vienen ocasionando serios daños a la naturaleza así mismo generan conflictos internos entre la población y las organizaciones.

**GRAFICA N° 23**



**Fuente: Elaboración propia-Trabajo de campo Enero 2017**

**Interpretación:**

La grafica nos muestra que el 44% no opina estar de acuerdo o en desacuerdo en caso de presentarse la oportunidad que empresas formales realicen actividades de extracción. El 37% afirman que no están de acuerdo aceptar a las empresas que realizan actividades de explotación de recursos naturales. El 19% afirman estar de acuerdo que empresas formales y legales puedan realizar actividades de aprovechamiento de la naturaleza, siempre cuando exista un equilibrio de beneficio tanto de para la población y para empresa.



## 6.1. Prospección Territorial

### 6.1.1. Ubicación Geopolítica

 Bandera	 Escudo
 Localización de Distrito de Río Santiago en Perú	
<b>Coordenadas</b>	 3°59'00"S 78°07'00"O
<b>Capital</b>	Puerto Galilea
<b>Idioma oficial</b>	español
<b>Entidad</b>	Distrito
• País	Perú
• Departamento	 Amazonas
• Provincia	 Condorcanqui

## **6.2. Aspectos geográficos**

### **Creación**

El Distrito de Rio Santiago está ubicado dentro de la Jurisdicción de la región Amazonas, fue creada el 18 de Mayo de 1984, por ley N° 23832, con su capital el CPM de Puerto Galilea, su nombre lo determino el congreso de la república.

### **Ubicación**

El Distrito de Rio Santiago, forma parte desde la desembocadura del rio Marañón, junto a la cordillera Kampankis, límite natural con el Distrito de Nieva y Cenepa, hasta la frontera con el Ecuador. Su capital Distrital es el CPM de Puerto Galilea, se sitúa a 480 m.s.n.m.

### **Límites y extensión territorial**

Por el Norte: con el Ecuador. Por el Sur: con el distrito de Nieva. Por el Este: con el departamento de Loreto. Por el Oeste: con el distrito de Cenepa. Tiene una superficie de 8,035.28 Km<sup>2</sup>.

### **División Política**

El Distrito de Rio Santiago pertenece a la Provincia de Condorcanqui que está ubicada dentro de la jurisdicción de la Región Amazonas, fue creada el 18 de Mayo de 1984, por Ley N° 23832, con su capital la Villa Santa María de Nieva. Su nombre lo determinó el Congreso de la República en homenaje a la inmolación de Don José Gabriel Condorcanqui Noguera (Túpac Amaru II). Tiene una superficie de 17,865.38 Km<sup>2</sup>. Rio Santiago está constituido de 5 centro Poblados mayores, y está dividido en 18 comunidades tituladas y 56 comunidades en todo el Distrito.

### **Geografía y factores climáticos**

El Distrito de Rio Santiago está comprendido totalmente en zona amazónica con un clima trópico húmedo con temperaturas que pueden llegar a los 32° C y precipitaciones medias anuales en torno a los 3,000 mm. Con una

humedad relativa del 94%, todo el territorio está cubierto de una densa formación de bosque húmedo tropical.

### **6.3. Aspecto demográfico**

El Distrito de Rio Santiago es el segundo más poblado de la Provincia de Condorcanqui. La población total del Distrito de Cenepa, según FUENTE: INEI: Boletín Especial N°18 titulado Perú: Estimaciones y Proyecciones de Población por Sexo, Según Departamento, Provincia y Distrito, 2000-2015, el cual contiene las estimaciones de la población hasta el nivel distrital establece para el año 2014, la suma de 13,550, habitantes, la cual se distribuye en Población Wámpis, Awajún 12.873, equivalente el 95% y población hispanohablante 677, equivalente el 5% con una tasa de crecimiento del 2.3%. La densidad poblacional es de 1.6 habitantes por kilómetro cuadrado. La mayor proporción de la población del distrito de Rio Santiago pertenece a las etnias Wámpis y Awajún.

Los hombres son 5,750, y las mujeres 7,800, el distrito de Rio Santiago ha visto incrementar ligeramente la proporción de varones en relación a las mujeres en el periodo inter censal 2000 -2014.

El distrito de Rio Santiago exhibe una composición Joven donde prima la presencia del grupo de 15 años a mas, que representa el 49.02% del total de la población distrital.

La mayor concentración de población se asienta sobre todo en el Bajo y Medio Santiago y particularmente en 15 comunidades donde se encuentra más de la mitad el 52.6% de la población del distrito. Y para el año 2016 población total del distrito de Rio Santiago asciende a 16 686 según información del INEI.

### **6.4. Aspectos económicos y sociales**

#### **Actividades económicas**

Son pueblos eminentemente pescadores, cazadores y recolectores con un alto grado de especialización.

## **Potenciales**

Río Santiago cuenta con 15 mil has para cultivos de agro exportación y 135 mil has para aprovechamiento forestal tanto en la cuenca, baja, media y alta

Río Santiago cuenta con grandes fuentes de agua naturales en todas las cuencas para criaderos de peces amazónicos.

Río Santiago cuenta con 693 especies forestales identificadas pero solo 50 han sido estudiados, de los cuales 20 a 30 son aprovechables 7 tienen valor comercial; 50 especies de palmera; 77 especies de mamíferos; 300 de aves; 41 de ofidios; 18 de saurios; 10 de tortugas; 2 de cocodrilos; 39 de anfibios; 206 de peces; 11 de moluscos; 6 de crustáceos; 102 de insectos y 6 de anélidos.

Potencial de recursos humano netamente jóvenes. 60% de la población total.

La población indígena actualmente se dedica más a tareas agrícolas, cultivo de cacao, plátano, yuca, maní, cultivo de alimentos de seguridad alimentaria crianza de animales menores y peces en menor escala para consumo propio y plantas medicinales).

## **6.5. Aspectos Sociales**

### **Educación**

En Educación la tasa de analfabetismo en Río Santiago en personas mayores de 15 años alcanza el 19.6%, porcentaje mayor al que se registra en el departamento de Amazonas (12.0%) Del total de analfabetos, el 76.9% son mujeres y el 23.1% son varones.

### **Salud**

En cuanto a Salud, en el distrito de Río Santiago tiene una tasa de mortalidad estimada en 93, defunciones de menores de un año por cada mil nacidos vivos en el año 2000, cifra algo más del doble de la tasa reportada para el nivel nacional (43 defunciones por mil), según la encuesta Nacional Demográfica y de salud familiar del año 2000 (ENDES IV).

En Río Santiago el 47.6% de niños menores de 3 años tiene desnutrición crónica, el 22.4% desnutrición global y el 0.8% desnutrición aguda. Además en el distrito de Río Santiago se presentan enfermedades endémicas como la malaria, leishmaniosis y rabia y últimamente altos índices de enfermedades de VIH o SIDA.

### **Vivienda**

En general el 99% de construcciones están hechas con los recursos que ofrece la selva. Los servicios de agua potable y alcantarillado no existen en las comunidades. La principal fuente de recurso hídrico para consumo lo constituyen los manantiales y quebradas; y agua de lluvia.

### **6.6. Hechos que caracterizan la realidad.**

#### **Pobreza.**

El Índice de Desarrollo Humano (IDH), que sintetiza los indicadores antes señalados, muestra que Condorcanqui ocupa una de las posiciones más bajas en el ranking de desarrollo humano a nivel del Perú. Las cifras señalan que Condorcanqui registra un índice de 0.5185 que lo ubica en el puesto 150 de un total de 195 provincias a nivel del país, y en el último lugar entre las 7 provincias que integran la Región Amazonas.

El cuadro de desarrollo humano antes descrito explica en gran medida los dramáticos indicadores que caracterizan las condiciones de vida de niños, niñas y adolescentes, en la Provincia de Condorcanqui. El índice de desarrollo de la primera infancia, la niñez y adolescencia lo ubica cerca del grupo de provincias de menor desempeño relativo.

## 6.7. Diagnóstico de las actividades económicas locales del distrito de Río Santiago.

### 6.7.1. ANALISIS FODA

FORTALEZAS	OPORTUNIDADES
<ul style="list-style-type: none"><li>➤ El distrito de Río Santiago cuenta con una gran potencialidad con tierras fértiles para el cultivo de productos de las cadenas de agro exportación como cacao, granadilla, sachá inchi, caña de azúcar y para fortalecimiento de seguridad alimentaria como, yuca, plátano, Maíz, Maní y frijol, frutales de la zona selvática y también apta para producción forestal. Así mismo el distrito es zona turística cuenta con área nacional protegida Santiago Comaina, rica en minería, y en plantas medicinales silvestres.</li><li>➤ Presencia de muchos jóvenes técnicos agropecuarios que son de la zona.</li><li>➤ Instituciones y Organizaciones Locales que pueden ser parte estratégica del desarrollo y que tienen que ser potenciadas como la FECOHRSA, RONDAS NATIVAS, CLUB DE</li></ul>	<ul style="list-style-type: none"><li>➤ Existencias de muchas empresas compradoras de productos como cacao, plátano, maíz, etc.</li><li>➤ Mayor demanda de la gastronomía peruana que requiere de productos orgánicos.</li><li>➤ Desarrollo tecnológico para la mejora de cultivos (capacitación, asistencia técnica)</li><li>➤ Interés de la cooperación internacional y la empresa privada en apoyar la agricultura sostenible.</li><li>➤ Política nacional para mejora del turismo interno y receptivo.</li><li>➤ Interés de inversionistas y cooperación internacional en el desarrollo económico.</li><li>➤ Instituciones públicas y privadas que impulsan el desarrollo de la economía local a través de proyectos productivos.</li></ul>

<p>MADRES, IGLESIAS CATOLICAS, NAZARENAS, APU de las comunidades.</p> <ul style="list-style-type: none"> <li>➤ Participación organizada del Pueblo Awajún y Wámpis mediante las organizaciones sociales como FECOHRSA, FECAS, OPIWAK.</li> <li>➤ Existe un gran potencial agroforestal, para desarrollar actividades de exportación de maderas de manera legal y formal.</li> <li>➤ El distrito de Rio Santiago cuenta con recursos hídricos, tanto en la cuenta alta, media y bajo Santiago, que pueden servir como fuentes generadoras de energía, para ser aprovechadas en las actividades de industrialización de los productos de la zona.</li> <li>➤ Conocimientos en la artesanía ancestral, como elaboración de cerámicas que pueden servir para formar asociaciones de artesanos.</li> <li>➤ Presencia de gran variedad de especies de plantas medicinales curativas, que sirven de gran ayuda para prevenir y curar enfermedades comunes.</li> </ul>	<ul style="list-style-type: none"> <li>➤ Crecimiento del mercado que demandan productos orgánicos, por ser un consumo saludable en la actualidad.</li> <li>➤ Proyectos productivos a nivel regional y nacional, que impulsan el desarrollo de la economía local.</li> <li>➤ Fondos concursales que apoyan a las asociaciones y organizaciones indígenas y nativo.</li> <li>➤ Presencia de ONGs que apoyan para a las comunidades para el fortalecimiento de sus actividades productivas.</li> </ul>
--	---

<ul style="list-style-type: none"> <li>➤ Diversidad de atractivos turísticos en la región (naturales, culturales, arqueológicos).</li> </ul>	
<p><b>DEBILIDADES</b></p>	<p><b>AMENAZAS</b></p>
<ul style="list-style-type: none"> <li>➤ Débil organización y cooperación entre los agricultores en el distrito de Rio Santiago.</li> <li>➤ Casi nula la existencia de políticas públicas locales de apoyo a la actividad agrícola.</li> <li>➤ Escasa infraestructura para el desarrollo de la actividad.</li> <li>➤ Limitada oferta de asistencia técnica.</li> <li>➤ Deficiente organización para promover el turismo del Distrito de Rio Santiago.</li> <li>➤ Infraestructura vial incompleta que presenta dificultades para la accesibilidad a distritos y atractivos turísticos.</li> <li>➤ Deficiente calidad de los servicios locales orientados al turismo.</li> <li>➤ Insuficiente servicio de transporte turístico.</li> <li>➤ Falta de titulación de propiedades.</li> </ul>	<ul style="list-style-type: none"> <li>➤ Intervención de empresas transnacionales, con la finalidad de extraer el petróleo y el oro.</li> <li>➤ Propuestas de intervención del estado con las empresas extranjeras con proyectos de gran envergadura, que podrían afectar la naturaleza y ámbito de las comunidades de Rio Santiago.</li> <li>➤ Los programas de ayuda del estado hace que la población se vuelva más dependiente, de esa pequeña contribución que brinda el estado para zonas de extrema pobreza.</li> <li>➤ Inmigración de personas de la costa y sierra, para ocupar territorios por la misma vegetación que ofrece el distrito.</li> </ul>



- |   |  |
|---|--|
| <ul style="list-style-type: none"> <li>➤ Inexistencia de instituciones financieras.</li> <li>➤ Falta de un acceso al mercado para comercialización de los productos de la zona y poco interés del gobierno local para hacer alianzas estratégicas para la actividad comercial.</li> <li>➤ Deficiente uso de los recursos naturales, en relación a los arboles maderables que con la tala ilegal generan deforestación, además la propia costumbre de supervivencia induce la caza indiscriminada de los animales para el consumo que peligran la extinción de los animales y que ocasionan debilidad de la sostenibilidad de los recursos naturales.</li> <li>➤ Deficientes o casi nulas las acciones en el desarrollo de las actividades agropecuarias, por parte del gobierno local, regional y nacional. En cuanto a la actividad de crianzas de animales menores hay deficiente uso de tecnologías para la producción. Y es casi nula el desarrollo de las actividades piscicultura.</li> </ul> | <ul style="list-style-type: none"> <li>➤ Migración de los jóvenes profesionales o técnicos a la costa por la oportunidad laboral.</li> <li>➤ Enfermedades contagiosas con el VIH/SIDA, por parte de los occidentales infectados con este mal.</li> <li>➤ La cultura occidental hace que muchos jóvenes confundan la identidad cultural.</li> </ul> |
|---|--|

- |  |  |
|--|--|
| <ul style="list-style-type: none"><li>➤ Falta de desarrollo de capacidades humanas a nivel de las actividades productivas, empresarial y ambiental.</li><br/><li>➤ Casi nula las campañas de salud para la el cuidado y prevención de enfermedades contagiosas con el sida.</li><br/><li>➤ Falta de coordinación por parte de las organizaciones sociales, para entablar dialogo y hacer la consulta previa a la población sobre las decisiones a tomar que puedan afectar los interese de la sociedad.</li><br/><li>➤ Falta de iniciativa del gobierno local para realizar coordinaciones estrechas y llegar a determinar consensos con las organizaciones que representan a la población, para fines de trabajos sociales relacionado al tema del desarrollo económico.</li><br/><li>➤ Deficiencia en la capacidad de gestión para una administración eficiente de la municipalidad distrital de Rio Santiago.</li></ul> |  |
|--|--|

- Evidencias de corrupción durante los dos últimos periodos, y poco interés de fiscalización por entidades competentes al caso, como la contraloría general y del juez anticorrupción.
- Baja calidad de vida de la población de Rio Santiago que denota bajos índices de desarrollo humano, que por lo tanto se deduce que existe pobreza y extrema pobreza.
- Evidencias de desnutrición crónica infantil, tanto jóvenes y adultos, que conllevan bajo rendimiento y con mayor posibilidad de contraer una enfermedad.
- Deterioro del medio ambiente, por poca conciencia en el cuidado y conservación del medio. Además en el distrito hay presencia de muchos mineros informales de oro que ocasionan la contaminación del Rio Santiago.
- Deficiente gestión pública, por parte del gobierno local, por los recursos limitados que cuenta la municipalidad distrital de Rio Santiago.

**Fuente: Elaboración propia- Trabajo de campo Enero 2017**

**Tabla 1 Actividades y Proyectos de la Municipalidad Distrital de Rio Santiago**

**Año de Ejecución 2017**

Municipalidad Distrital Rio Santiago	PIA	PIM	Certificación	Compromiso Anual	Ejecución			Avance %
					Atención de Compromiso Mensual	Devengado	Girado	
	5,899,291	7,429,494	5,822,484	4,168,946	3,922,187	3,922,187	3,796,863	52.8

Proyecto	PIA	PIM	Certificación	Compromiso Anual	Ejecución		Avance %	
					Atención de Compromiso Mensual	Devengado	Girado	Avance %
2001621: ESTUDIOS DE PRE- INVERSION	212.052	338.052	293.250	293.250	293.250	293.250	246.750	86.7
2007748: CONSTRUCCION DE SISTEMA DE ABASTECIMIENTO DE AGUA POTABLE	1.884.375	664.010	0	0	0	0	0	0.0
2286624: CREACION DE BOTIQUIN COMUNAL EN LA CC.NN DE VARADERO 02, DISTRITO DE RIO SANTIAGO - CONDORCANQUI - AMAZONAS	0	116.238	116.238	93.422	93.422	93.422	83.145	80.4
2286737: MEJORAMIENTO DE LA CAPACIDAD PRODUCTIVA PARA LA SEGURIDAD Y DESARROLLO AGROALIMENTARIO EN MEDIO SANTIAGO, DISTRITO DE RIO SANTIAGO - CONDORCANQUI - AMAZONAS	0	352.392	279.802	279.802	279.802	279.802	279.802	79.4

2286745: MEJORAMIENTO DEL SERVICIO EDUCATIVO EN LA I.E.P. SAWI EN TSA DE LA CC.NN DE SAWI EN TSA, DISTRITO DE RIO SANTIAGO - CONDORCANQUI - AMAZONAS	0	23.825	23.824	23.824	23.824	23.824	23.824	23.824	100.0
2313506: MEJORAMIENTO DEL SERVICIO DE EDUCACION PRIMARIA EN LA I.E.P. N° 17818 DE LA CC.NN DE ALTO MIYAS, DISTRITO DE RIO SANTIAGO - CONDORCANQUI – AMAZONAS	0	393.645	393.644	313.182	312.678	312.678	276.962	79.4	
2330101: MEJORAMIENTO DEL SERVICIO EN LA I.E.P. N° 16341 DE LA CC. NN. CATARPIZA, DISTRITO DE RIO SANTIAGO - CONDORCANQUI - AMAZONAS	0	380.101	380.101	0	0	0	0	0.0	
2355708: MEJORAMIENTO DE LOS SERVICIOS DE LA MUNICIPALIDAD EN LA LOCALIDAD DE PUERTO GALILEA, DISTRITO DE RIO SANTIAGO - CONDORCANQUI - AMAZONAS	0	242.277	231.876	0	0	0	0	0.0	
2374574: MEJORAMIENTO DE LOS SERVICIOS DE PROMOCION Y VIGILANCIA COMUNAL DEL CUIDADO INTEGRAL DE LA MADRE Y EL NIÑO EN LAS CC. NN. DE PAPAYACU Y BOCA AYAMBIS, DISTRITO DE RIO SANTIAGO - CONDORCANQUI - AMAZONAS	0	262.925	262.924	0	0	0	0	0.0	
3000580: ENTIDADES CON SISTEMA DE GESTION INTEGRAL DE RESIDUOS SOLIDOS	392.834	191.416	122.753	117.263	117.263	117.263	117.263	61.3	
3000662: ARTESANOS CUENTAN CON MECANISMOS PARA	0	14.000	12.200	11.800	11.800	11.800	8.800	84.3	

DESARROLLAR UNA OFERTA ARTESANAL COMPETITIVA								
3033248: MUNICIPIOS SALUDABLES PROMUEVEN EL CUIDADO INFANTIL Y LA ADECUADA ALIMENTACION	50.000	89.717	89.136	89.136	89.136	89.136	89.136	99.4
3999999: SIN PRODUCTO	3.360.030	4.360.896	3.475.025	2.609.551	2.367.251	2.367.251	2.327.741	54.3

**Fuente: [www.Contraloria.gob.pe/Consulta amigable](http://www.Contraloria.gob.pe/Consulta%20amigable).**

## **6.8. Factores políticos y sociales positivos y negativos**

### **FACTORES POSITIVOS**

#### ➤ **La forma de gobierno en diferentes órganos.**

La forma de gobierno en diferentes órganos, en el distrito se realiza en base a la democracia donde es aceptada la decisión de la mayoría, ya sea en la elección del gobierno local, presidente de las organizaciones sociales de base existentes, así como la elección de las autoridades comunales más conocido como el Apu de la comunidad. Y que estos gobiernos tienen la potestad y la facultad de planificar, organizar, dirigir los intereses sociales.

#### ➤ **La organización**

Si bien es cierto, en el distrito de Río Santiago existen dos grupos étnicos como el Awajún y el Wámpis, entonces para una mejor coordinación cada grupo étnico tienen su propia organización y sus representantes, que les permite una coordinación y participación formal con fines de determinar consensos a favor del pueblo. El objetivo principal de estas organizaciones es representar y velar por el respeto de los derechos humanos y defender los territorios.

#### ➤ **Norma**

Las organizaciones comunales y las comunidades cuentan con sus propios estatutos y reglamentos internos que permiten regular cualquier acción que infringe o atenta contra los derechos de los ciudadanos y así mismo la protección del territorio.

#### ➤ **La cultura de valores.**

##### **Solidaridad**

Los trabajos que se realizan en el distrito se hacen de manera organizada, que implica un trabajo en equipo en todas las actividades comunales.

### **Honradez**

Existe esta práctica, de ser conscientes de los que les pertenece y de los que no les incumbe dentro del ámbito territorial. Y también esto se demuestra en los demás actos de convivencia comunal.

### **Respeto**

La decisión de las autoridades comunales son respetadas, y no hay desavenencias al respecto de la decisión tomada sino son como ordenes que hay que acatar.

## **FACTORES NEGATIVOS**

### ➤ **Autoridades ineficientes en la gestión del desarrollo económico.**

Muchas autoridades locales de turnos anteriores, hasta la actualidad, son muy ineficientes en cuanto en la gestión pública, por la misma realidad de que no son líderes preparados en campos de la política y mucho menos conocen o no están capacitados en temas de desarrollo económico.

### ➤ **Corrupción en los diferentes órganos de gobierno local.**

En los últimos 2 años de gobierno local de turno anterior se ha percatado actos de actos corrupción en la municipalidad especialmente en los obras o proyectos comunales, que incumplido los expedientes técnicos.

Así mismo las organizaciones, últimamente vienen negociando con las empresas extractivas de oro y maderas, sin consultad al pueblo, aprovechándose de su facultad de dirigentes.

También en el gobierno comunal los Apus, frente estas debilidades en las organizaciones, permiten que las empresas madereras ingresen en su territorio comunal para extraer las maderas, ocasionando deforestación y que además los impuestos generados por dicha actividad no son utilizados de manera eficiente, para bien de la comunidad, y las cuentas no son rendidas de forma transparente.



➤ **El bajo nivel de conciencia electoral.**

Muchos ciudadanos del distrito de Rio Santiago, por el mismo grado de instrucción que poseen son fácilmente influenciados por otras personas, o se dejan llevar por los buenos comentarios, o dadivas que ofrecen los candidatos, y no toman su propia decisión de emitir su voto, por las propuestas planteadas.

➤ **Centralización del poder al Jefe de la Comunidad (Apu)**

El Apu en la comunidad es la máxima autoridad, del pueblo Awajún o Wámpis por lo tanto la decisión que como representante comunal tome tiene que ser acatado y respetado. Como consecuencia de ello una mala decisión involucraría a toda la masa social.

### 6.9. Plan estratégico de desarrollo económico local en función a los factores políticos y sociales.

FORTALEZAS	ESTRATEGIAS	OPORTUNIDAD
<p><b>F1:</b> El distrito de Rio Santiago cuenta con una gran potencialidad con tierras fértiles para el cultivo de productos de las cadenas de agro exportación como cacao, granadilla, sachá inchi, caña de azúcar, yuca, plátano, Maíz, Maní, frijol, frutales de la zona selvática y producción forestal. Así mismo el distrito es zona turística cuenta con área nacional protegida Santiago Comaina, rica en minería, y en plantas medicinales silvestres.</p> <p><b>F2:</b> Presencia de muchos jóvenes técnicos agropecuarios que son de la zona.</p> <p><b>F3:</b> La presencia de Instituciones y Organizaciones Locales que fomentan con sus actividades y acciones el desarrollo local como la FECOHRSA, RONDAS NATIVAS,</p>	<p><b>F1-O1:</b> Hacer alianzas estratégicas con empresas que demandan los productos de la zona fin de asegurar el mercado y destinar productos exportables como la exportación de cacao y plátano.</p> <p><b>F2-O7:</b> Formar un equipo con los jóvenes técnicos en agropecuaria e industrias alimentarias, para formular proyectos productivos y gestionar ante las instituciones públicas y privadas su financiamiento y ejecución.</p> <p><b>F3- O7</b> Las organizaciones Sociales de base del distrito, deben aprovechar el apoyo de las Instituciones Públicas y Privadas para el fortalecimiento de sus capacidades productivas</p>	<p><b>O1:</b> Existencias de muchas empresas compradoras de productos como cacao, plátano, maíz, etc.</p> <p><b>O2:</b> Mayor demanda de la gastronomía peruana que requiere de productos orgánicos.</p> <p><b>O3:</b> Desarrollo tecnológico para la mejora de cultivos (capacitación, asistencia técnica).</p> <p><b>O4:</b> Interés de la cooperación internacional y la empresa privada en apoyar la agricultura sostenible.</p> <p><b>O5:</b> Política nacional para mejora del turismo interno y receptivo.</p> <p><b>O6:</b> Interés de inversionistas y cooperación internacional en el desarrollo económico.</p>

<p>CLUB DE MADRES, IGLESIAS CATOLICAS, NAZARENAS, APU de las comunidades.</p> <p><b>F4:</b> Existe un gran potencial agroforestal, para desarrollar actividades de exportación de maderas de manera legal y formal.</p> <p><b>F5:</b> El distrito de Rio Santiago cuenta con recursos hídricos, tanto en la cuenta alta, media y bajo Santiago, que pueden servir como fuentes generadoras de energía, para ser aprovechadas en las actividades de industrialización de los productos de la zona.</p> <p><b>F6:</b> Conocimientos en la artesanía ancestral, como elaboración de cerámicas que pueden servir para formar asociaciones de artesanos.</p> <p><b>F7:</b> Presencia de gran variedad de especies de plantas medicinales curativas, que sirven de</p>	<p><b>F4-O13:</b> Desarrollo de actividades extractivas en alianza con las empresas formales que cumplan con estándares de prevención de perjuicio de la naturaleza.</p> <p><b>F5-O7:</b> Aprovechar el recurso hídrico con la implementación de un proyecto financiado por los organismos que promueven proyectos productivos.</p> <p><b>F6-O12:</b> Formar asociaciones de artesanos para aprovechar los conocimientos en artesanía ancestral, con el apoyo de las ONGs para el fortalecimiento de sus actividades productivas.</p> <p><b>F7- O11:</b> Implementar un plan de negocios de producción y comercialización de plantas medicinales, con el financiamiento de fondos concursables.</p>	<p><b>O7:</b> Instituciones públicas y privadas que impulsan el desarrollo de la economía local a través de proyectos productivos.</p> <p><b>O8:</b> Crecimiento del mercado que demandan productos orgánicos, por ser un consumo saludable en la actualidad.</p> <p><b>O9:</b> Proyectos productivos a nivel regional y nacional, que impulsan el desarrollo de la economía local.</p> <p><b>O11:</b> Fondos concursales que apoyan a las asociaciones y organizaciones indígenas y nativo.</p> <p><b>O12:</b> Presencia de ONGs que apoyan para a las comunidades para el fortalecimiento de sus actividades productivas.</p>
--	---	---

<p>gran ayuda para prevenir y curar enfermedades comunes.</p> <p><b>F8:</b> Diversidad de atractivos turísticos en la región (naturales, culturales, arqueológicos)</p>	<p><b>F1-O11:</b> Implementar un plan de negocios de producción, comercialización e industrialización de plátano, con el financiamiento de fondos concursables.</p> <p><b>F1-O11:</b> Implementar un plan de negocio para instalación de una planta piloto para elaborar productos terminados, aprovechando los productos de la zona, y que sea financiado con los fondos concursables.</p> <p><b>F1-O8:</b> Certificación de productos orgánicos como Sacha inchi, cacao, etc. a fin de ofertar nuestra producción hacia la satisfacción de la creciente demanda de consumidores de productos orgánicos.</p> <p><b>F3-O14:</b> Aprovechar las ofertas crediticias de las instituciones financieras para incrementar la producción, para esto las instituciones formales deben de actuar como garantes de créditos (Municipalidad Distrital).</p>	<p><b>O13:</b> Existencia de muchas empresas formales para desarrollar actividades de extracción, para mejorar la calidad de vida del distrito.</p> <p><b>O14:</b> Presencia de entidades financieras y crediticias que otorgan créditos a pequeños productores</p>
---	---	---

	<p><b>F8-O5:</b> Creación de productos eco turísticos para aprovechar los importantes recursos turísticos de la zona y atender la demanda de turistas amigables con la naturaleza.</p> <p><b>F8-O4:</b> Formulación de proyectos para el mejoramiento de los servicios turísticos y accesos, los mismos que sean financiados por la cooperación internacional.</p>	
<p><b>Fuente:</b> Elaboración propia-Trabajo de Investigación</p>		

## 6.10. Empresas y Organizaciones Estratégicas.

### A nivel Nacional



#### VISIÓN

“Para el año 2022 Cooperativa NORANDINO es una organización líder en desarrollo sostenible que integra a productores socios exitosos y competitivos”

#### MISIÓN

“Somos una Cooperativa que integra a productores organizados que articula la comercialización de productos agroindustriales con servicios múltiples de calidad para mejorar la condiciones vida de sus asociados”.

## ALTER ECO

Nombre de la compañía	ALTER ECO
Dirección	36 bd de la Bastille
Código postal	75012
Ciudad	PARIS
Región	ILE-DE-FRANCE - Paris
País	FRANCIA
Teléfono	+33 1 47423220
Fax	+33 1 43440059
E-mail	nordsud@altereco.com
www	www.altereco.com



#### Acerca de nosotros

Iporex es una compañía privada, con base en Ginebra, Suiza. Fundada en 1990 y activa en los sectores de comercio y servicios.

En el 2000, un CD de productores orgánicos fue realizado usando bases de datos internas. En los años siguientes, esta información se volvió accesible gratuitamente a través de Internet.

El objetivo de nuestra base de datos es tener a los productores y compradores más cerca, de esta manera contribuir a la difusión de la producción orgánica y apoyar el desarrollo sustentable. La base de datos contiene más de 2,000 tipos de productos y más de 14,000 direcciones de productores, vendedores, compañías de certificación y organizaciones que apoyan la producción orgánica. Además, incluye noticias de organizaciones reconocidas en el tema de orgánicos y el horario de más de 50 exposiciones.



**VISIÓN:** Lograr que la cooperativa y sus socios sean rentables en sus actividades productivas y comerciales para mejorar sus condiciones de vida.

**MISIÓN :** Brindar a los socios servicios relevantes, eficientes, sostenibles, con enfoque de género para mejorar la productividad, calidad de productos agroforestales, orientados a mercados es con su involucramiento organizado en sus bases con el apoyo de sus equipos técnicos y promotores, líderes, con metodologías apropiadas en los planes de gestión técnico – productivo.

### A nivel Regional

N°	ASOCIACION	RUBRO	RUC	UBICACIÓN	N° DE ASOCIADOS	PRESIDENTE	TELEFONO
1	Asociación de Agricultores del valle Atunmayo	Cacao	20488068050	El Parco	30	Guillermo Mestanza Guerrero	*868511
2	Organización Juvenil Intercultural para el Desarrollo de la Cuenca Amazónica - OJIDECAM	cacao	20539027311	Imacita	120	Aydo Wanputsar Noningo	
3	Asociación Comunal de Productores Agroecológicos - ASCOPAE	cacao	20479777382	Wawas	600	Elmer Teets Yagkuag	811029
4	Asociación de Productores Agropecuarios de Aramango - APADA	Cacao, Ganadera y Café	20480016531	Aramango	70	Eber Millán Chávez	830134
5	Asociación de Productores Sostenibles del Amazonas	Cacao y Café		Santa Cruz de Morochal	35	Marín Rojas Vallejos	941968223
6	Cooperativa Agraria Cafetalera Ltda. La Palma - Copallin	Cacao y Café	20479494241	Jr. José Olaya 301 - Copallin	280	Andrés Malca Hernández	941872387
7	Asociación de Productores Cacaoteros y Cafetaleros de Amazonas - APROCAM	Cacao y Café	20480458550	La Peca	460	Mario Zulueta Vásquez	94919547
8	Asociación de Productores Agropecuarios Solidarios de la Microcuenca Atummayo - APASMA	Cacao, café y Ganadería	20480187939	La Peca	80	Leoncio Cabrera Goicochea	941912353
9	Cooperativa Agraria Cafetalera La Peca	café	20105070811	La Peca	25	Santos Cabrera Guevara	#995748513
10	Asociación de Productores de café Villa Flor	café		Villa Flor	15	Santos Margarito Huamán Cabanillas	973322884



11	Asociación Comunal de Productores Agropecuarios Nuevo Oriente - ACOPANO	café	20487655059	Flor de la Viña	95	Antio Saenz Saavedra	973300278
12	Asociación de Productores Agropecuarios y Ecológicos La Perla Turística de Aramango	Piña	20538929493	El Porvenir	54	Nicacio Chinguel García	972748090 041 830248
14	Sociedad Nacional Ganadera - Copallin - SONAGAN	Ganadería	20479707848	Copallin	50	Frod Suarez	978939872
15	Asociación Ganaderos "Santiago de las Lomas"	Ganadería	20539072294	La Peca	20	Wilson Eustaquio Hernández	941907932
17	Asociación de Productores para Reforestación y Cultivos Alternativos "El Edén"	Piña	20480177542	C.P. Villa Rica	45	Patricio Huancas	978099488 979492376
18	Asociación de Productores Agrarios, Pecuarios y Acuícolas San Juan Bautista de la Provincia de Bagua	Peces Tropicales	En Tramite	Bagua	30	Gilberto Cubas Silva	942930729

## VI. DISCUSION

(Poo, 2012), en su tesis titulada, Los problemas económicos, sociales y ambientales del desarrollo: Crisis y transformación del Estado mexicano Frente al desarrollo sustentable 1972-2012; concluye que la sociedad juega un papel importante en el desarrollo, en tanto que son quienes pueden exigir al resto de los agentes económicos, en particular al gobierno, el cumplimiento de los compromisos para el Desarrollo Sustentable manifestando que es importante que la sociedad civil tenga la capacidad de ejercer presión para corregir las fallas que sugieran tanto por parte del mercado como del propio gobierno. Además indica que la democracia no solo debe ser apreciada por sus bondades políticas, sino también porque debe asegurar la igualdad social y el bienestar de todos los individuos, pues por que la pobreza que estamos construyendo es cuestionada principalmente por la pobreza imperante, por ello resulta fundamental sentar las bases para el progresivo mejoramiento de las condiciones de vida de la población; al igual que este autor en la investigación realizada en el distrito de Rio Santiago se determinó que es la población quienes tienen la responsabilidad social y política que van a influenciar en el desarrollo, puesto que son ellos quienes deciden de forma democrática a sus autoridades y representantes. Por otro lado con la investigación también podemos deducir que la elección que se hace de las autoridades es por un lado obedeciendo a intereses de cierto sector de la sociedad dejando el gobierno a los de una mejor posición social esto debido a que la gente del pueblo que son quienes eligen y designan representantes tienen un bajo nivel de cultura electoral y grado de instrucción.

(Hidalgo, 2006), en su tesis titulada INSTITUCIONALIDAD PARA EL DESARROLLO ECONÓMICO LOCAL: La situación de la comuna de Puerto Montt, Chile 2005, para optar el título de sociólogo, de la Universidad de Chile, de la Facultad de Ciencias Sociales, Departamento de Sociología. Concluye en su investigación que la predisposición actual de los actores públicos y privados fundamentales de la Comuna de Puerto Montt, permite la puesta en marcha de una Organización público-privada, con una orientación

territorial, que fomente y articule un proyecto de desarrollo económico local centrado en la micro y pequeña empresa urbana y rural de la comuna y que constituya la base sobre la cual debería ponerse en marcha y operar la Corporación de Desarrollo Local de Puerto Montt. De acuerdo la investigación hecha por este autor, por un lado llegamos concordar con nuestra investigación, ya que las organizaciones públicos y privados a través de un enfoque de orientación territorial definida puedan fomentar y fortalecer mediante proyectos que contribuyan con el desarrollo económico local creando micro y pequeñas empresas en el distrito de Río Santiago, siendo las empresas generadoras de oportunidades de trabajo que permitirá mejorar el ingreso económico de las familias y desde luego ofreciendo una calidad de vida y poniendo en marcha el desarrollo del distrito. Por otro lado la discrepancia con el autor es que se trata realidades muy diferentes, debido a que en el distrito de Río Santiago no existen micro empresas y lo que predomina es la asociatividad de productores y organizaciones y miembros de la comunidad nativa.

(Ramírez, Salgado, & Huapaya, 2012), en la tesis de maestría titulada “Factores que limitan la gestión de las políticas de desarrollo económico local en la municipalidad provincial de Abancay en el periodo 2007-2009”, concluye que no existe una política institucional única para promover el desarrollo económico, que podría estar expresada en programas o proyectos de inversión. Lo que existe son distintos discursos o visiones sobre cómo abordar el desarrollo económico entre las propias autoridades ediles, de un lado, una visión enfocada en el acondicionamiento territorial como elemento central para la promoción de inversiones privadas, y de otro, un discurso más orientado hacia la promoción de productos y negocios basados en la organización, capacitación y motivación de los actores económicos. Se requiere dar organicidad a las políticas municipales, alienándolas a la visión y estrategias del plan concertado de desarrollo económico e instituciones especializadas del territorio. Respecto a esta afirmación hecha por los autores se podría decir que en la tesis se ha encontrado una similitud, puesto a que las autoridades locales o ediles en el distrito de Río Santiago tampoco orientan el desarrollo en función al ordenamiento del territorio o en función al Plan de

Desarrollo Concertado Local y que más bien se trabaja o se orienta el desarrollo en función de su propia visión y propios intereses; y los documentos de gestión como los planes son sólo un cumplimiento con los requisitos que son establecidos por el gobierno central; por otro lado se incide que tampoco las comunidades nativas trabajan bajo un plan estratégico esto por sus escasos conocimientos de gestión y planificación.

Las diferentes miradas podrían estar enmarcadas dentro de diversos enfoques existentes sobre desarrollo económico local, sin embargo en ambos casos las visiones son incompletas. La mayoría de los enfoques sobre el desarrollo económico local coinciden en la necesidad de contar con las condiciones de infraestructura y servicios básicos, pero que estas por si solas no son suficientes para generar desarrollo económico; se requiere que también existan mercados que demanden productos, que los productos sean de aceptable calidad, que existan los servicios y canales para la comercialización, etc. De lo dicho por los autores y de acuerdo a la investigación se podría decir que el desarrollo en Río Santiago va a estar en función al mejoramiento de infraestructura de acceso, de educación, de salud y servicios básicos, puesto que en el distrito la mayoría de comunidades carecen de estos servicios; pero además debemos decir que se debe de incidir proyectos de articulación comercial para los productos de la zona haciendo que estos generen ingresos sostenibles a la población y dinamicen la economía local, dejando a un lado el asistencialismo de los programas sociales.

(Brossard del Rosario, 2010), en sus tesis titulada “Capacidad operativa del Gobierno Local para la Promoción del Comercio Justo y la Incorporación de sus Beneficiarios en los Planes de Desarrollo Local”-Municipalidad Provincial de Sullana-Piura, investigación realizada para optar el grado de magister en gerencia social, llega a conclusiones constituidas en sí mismas como elementos orientadores para la solución del problema, recomendando una propuesta dirigida a la Municipalidad de Sullana, de acuerdo esta investigación realizada podríamos decir que en esta tesis también será una herramienta útil para la Municipalidad Distrital de Río Santiago que servirá como bases para orientarse ampliamente para la toma de buenas decisiones

que favorezcan el distrito, ya que actualmente no se ha percatado de un comercio de los productos a un precio conveniente de los productores, que por lo tanto hace falta hacer una alianza al acceso al mercado para la exportación de los productos, así mismo es indispensable propuestas ideales para el cambio y el desarrollo económico local del distrito de Río Santiago.

(Chong, 2011) en sus tesis Diseño de un modelo de gestión para el desarrollo sostenible y competitivo de las pequeñas unidades agrícolas rurales del Perú. Una experiencia aplicada en el Valle de Virú, tesis realizada para optar el grado académico de Doctor en Gestión de Empresas, la investigación concluye que: El estudio en el valle de Virú permitió validar el modelo de gestión empresarial para impulsar el desarrollo productivo en el valle: el desarrollo sostenible de las pequeñas unidades agrícolas se sostiene en cinco columnas, componentes de la integración y competitividad: desarrollo de la vocación agropecuaria, desarrollo del recurso hídrico, desarrollo del paquete tecnológico, desarrollo de las actividades no tradicionales y el desarrollo de gestión pública, apoyadas al desarrollo sostenible con el equilibrio entre el sector público, privado y académico. Al respecto de esta investigación podemos decir que nuestro trabajo concluimos también que en el distrito de Río Santiago no hay iniciativas ni acciones que promuevan y fortalezcan la agricultura aprovechando los mejores avances tecnológicos en la producción que permita al distrito tener una ventaja competitiva con sus propios recursos frente a otros. Además no se evidencia el desarrollo de una gestión pública que permita atender las necesidades del distrito que disminuya las brechas de infraestructura que contribuya al desarrollo del distrito zanjando los problemas sociales. A lo dicho se debe adicionar que la investigación determinó que los factores que no permiten el desarrollo están enmarcados en la falta de capacidades institucionales.

## VII. CONCLUSIONES

- El distrito de Rio Santiago, a pesar de contar con su gran potencialidad de capacidad productiva, no tiene un desarrollo económico local, por deficiente gestión del gobierno local y la falta de organización en base a sus actividades productivas para aprovechar las oportunidades que ofrecen los organismos del estado, las empresas, y ONGs que apoyan a los pueblos indígenas fortaleciendo sus actividades productivas para que mejoren su calidad de vida. Así mismo podemos resaltar que la municipalidad del Distrito de Rio Santiago carece de proyectos relacionados al fortalecimiento de desarrollo económico local, por ende su presupuesto para el año 2017 es reducido tal como se muestra en la Tabla N° 01 que ilustra las actividades y proyectos del distrito.
- En el distrito de Rio Santiago con la investigación se ha podido identificar factores políticos y sociales tanto positivos y negativos, siendo estos últimos más relevantes, reflejándose esto en el bajo desarrollo económico local. Dentro de los factores que más destacan tenemos: Autoridades ineficientes en la gestión municipal, la corrupción en los diferentes órganos de gobierno local, el bajo nivel de conciencia electoral y la centralización del poder.
- Las estrategias identificadas son indispensables, estas se debe poner en práctica para que el distrito de Rio Santiago, aproveche de manera eficiente y eficaz sus recursos, y puedan mejorar sus condiciones de vida actual, a una vida más digna con desarrollo económico.

## VIII. RECOMENDACIONES

**Para el Gobierno Local:** Planificar el desarrollo local poniendo en práctica el Plan de Desarrollo Concertado de su Municipalidad, el mismo que debe de ser elaborada de una manera consiente, teniendo como colaboradores de su elaboración a profesionales conocedores de la zona y planteando estrategias realizables y coherentes, y que estén alineados a los planes y políticas nacionales; así mismo de manera más específica se recomienda que se elabore un Plan de Desarrollo Económico Local, donde se plasmen de forma específica las acciones estratégicas a tener en cuenta en función de las actividades que dinamizan la economía en el distrito de Rio Santiago.

**Para las Organizaciones Comunales:** Se recomienda a estas organizaciones, que se fortalezcan sus capacidades institucionales, mediante una normatividad clara y concisa, con talleres de capacitación que permitan conocer capacidad de gestión y liderazgo, puesto que en la actualidad se tiene organizaciones que carecen de liderazgo y capacidad de gestión.

**Para la Población:** Se recomienda tomar conciencia para elegir a sus representantes, los mismos que deben de ser elegidos en función a sus propuestas analizadas en conjunto, más no obedeciendo politiquería, la demagogia, dadas y gratitudes, que a la fecha están ocasionando que se elija autoridades que desconocen sus funciones; por otro lado la población debe de participar activamente en el seguimiento de los programas y proyectos de la comunidad cumpliendo un papel de veedor y fiscalizador de su propio desarrollo.

## IX. REFERENCIAS BIBLIOGRAFICAS

- Albuquerque, F. (1997). *Recursos Sociales y Culturales*. Obtenido de <http://hdrnet.org/171/1/CAPITULO28.pdf>
- Alfred, C. (2003). *La Estrategia relacionada con las actividades de la Organizacion*. Obtenido de <http://www.scielo.org.co/>
- Brian, J. (1991). *Definicion y Concepto de Estrategia*. Obtenido de [http://catarina.udlap.mx/u\\_dl\\_a/tales/documentos/lad/ruiz\\_g\\_ml/capitulo2.pdf](http://catarina.udlap.mx/u_dl_a/tales/documentos/lad/ruiz_g_ml/capitulo2.pdf)
- Brossard del Rosario, F. (2010). *Capacidad Operativa del Gobierno Local para la promocion del Comercio Justo y la Incorporacion de sus Beneficiarios en los planes de desarrollo local-Municipalidad Provincial Sullana-Piura*. Obtenido de [http://base.socioeco.org/docs/brossard\\_del\\_rosario\\_fernando\\_capacidad\\_piura.pdf](http://base.socioeco.org/docs/brossard_del_rosario_fernando_capacidad_piura.pdf)
- Chiavenato, I. (1999). *Recursos Organizacionales: Concepto, Clasificacion e Indicadores*. Obtenido de <http://www.cyta.com.ar/>
- Chong, M. (2011). *Diseño de un modelo de gestion para el desarrollo sostenible y competitivo de las pequeñas unidades agricolas rurales del Peru. Una experiencia aplicada en el Valle de Viru*. Obtenido de <http://dlc.dlib.indiana.edu/dlc/bitstream/handle/10535/7913/Tesis%20MChongPS.pdf>
- Conectadel.org. (s.f.). *Dimensiones del desarrollo territorial*. Obtenido de <http://www.conectadel.org/wp-content/uploads/downloads/2013/02/modulo7versionreducidapdf2011-110623131803-phpapp021.pdf>
- Definicion ABC. (s.f.). *Definicion de Factores*. Obtenido de <http://www.definicionabc.com/general/factores.php>
- Econolink. (s.f.). *Desarrolllo*. Obtenido de <http://www.econlink.com.ar/concepto-desarrollo>
- Fundacion DEMUNCA. (s.f.). *Guias de Herramientas Municipales para la promocion del DESARROLLO ECONOMICO LOCAL*. Obtenido de [http://www.cepal.org/mdg/noticias/paginas/2/44322/guia\\_herramientas\\_municipales\\_demuca.pdf](http://www.cepal.org/mdg/noticias/paginas/2/44322/guia_herramientas_municipales_demuca.pdf)
- Hidalgo, M. (2006). *INSTITUCIONALIDAD PARA EL DESARROLLO ECONÓMICO LOCAL: La situación de la comuna de Puerto Montt, Chile 2005*. Obtenido de [http://www.tesis.uchile.cl/tesis/uchile/2006/hidalgo\\_m/sources/hidalgo\\_m.pdf](http://www.tesis.uchile.cl/tesis/uchile/2006/hidalgo_m/sources/hidalgo_m.pdf)
- International Labour Organization. (s.f.). *Desarrollo economico local*. Obtenido de <http://www.ilo.org/empent/areas/local-economic-development-led/lang-es/index.htm>



- Poo, M. (2012). *Los Problemas Economicos, sociales y Ambientales del desarrollo: Crisis y Transformacion del Estado Mexicano frente a los desafíos del desarrollo sustentable*. Obtenido de [www.proyectaryproducir.com](http://www.proyectaryproducir.com)
- Ramirez, S., Salgado, C., & Huapaya, J. (2012). *Factores que Limitan la Gestion de las Politicas de Desarrollo economico Local en la Municipalidad Provincial de Abancay en el Periodo 2007-2009*. Obtenido de <http://tesis.pucp.edu.pe>
- Reyes, A. (2007). *Organización*. Obtenido de <http://fcaenlinea.unam.mx/2006/1231/docs/unidad4.pdf>
- Silva, I. (2005). *Desarrollo economico Local y Competitividad Territorial en America Latina*. Obtenido de [http://repositorio.cepal.org/bitstream/handle/11362/11001/085081100\\_es.pdf;jsessionid=8F393B2061842379B7EEC0A033A95369?sequence=1](http://repositorio.cepal.org/bitstream/handle/11362/11001/085081100_es.pdf;jsessionid=8F393B2061842379B7EEC0A033A95369?sequence=1)
- Taringa. (s.f.). *Los Diez Paises Mas desarrollados del Mundo*. Obtenido de <http://www.taringa.net/post/turismo/14512252/Los-10-paises-mas-desarrollados-del-Mundo.html>
- Tecnologia de Gestion y Filosofia. (s.f.). *¿Qué entendemos por factores sociales?* Obtenido de <https://sites.google.com>
- Vasquez, A. (2000). *Concepto de Desarrollo Economico Local*. Obtenido de <http://cite.flacsoandes.edu.ec/>
- Vazques, A. (2000). *Desarrollo, cultura y sociedad*. Obtenido de [http://cite.flacsoandes.edu.ec/media/2016/02/Vazquez-A\\_2000\\_La-politica-de-desarrollo-economico-local.pdf](http://cite.flacsoandes.edu.ec/media/2016/02/Vazquez-A_2000_La-politica-de-desarrollo-economico-local.pdf)
- Vazquez, A. (2000). *El Desarrollo Local y la salida de Crisis*. Obtenido de [http://hdrnet.org/444/1/barquero\\_UF2.pdf](http://hdrnet.org/444/1/barquero_UF2.pdf)
- Wikipedia. (s.f.). *Desarrollo Economico*. Obtenido de <https://es.wikipedia.org>
- Yahoo. (s.f.). *Que es Factor Politico*. Obtenido de <https://espanol.answers.yahoo.com/question/index?qid=20100307070033AAKaAyG>

## X. ANEXOS

### FOTOGRAFIAS DEL CAMPO

*Fotografía 1 Encuesta a los Comuneros de la Comunidad nativa Isla Grande*



*Fotografía 2 Encuesta al Jefe de la Comunidad de Isla Grande*



*Fotografía 3 Encuesta a la Jefa de la Comunidad de Centro Poblado Yutupis*



*Fotografía 4 Encuesta al Jefe de la Comunidad nativa de Huayabal*



*Fotografía 5 Encuesta en el Puerto Galilea capital de Rio Santiago*





*Fotografía 6 Encuesta de trabajo de campo en Comunidad de Yutupis*



*Fotografía 7 Encuesta en la Comunidad de Belén*





**PROYECTO DE TESIS DE INVESTIGACION**

**FACTORES POLITICOS Y SOCIALES QUE INFLUEN EN EL DESARROLLO ECONOMICO LOCAL DEL DISTRITO DE RIO SANTIAGO, 2016**

Encuesta N° 

--	--	--	--

**Encuesta**

Buenos días/tardes, mi nombre es Kleiber Americo Juwag Esach, estoy realizando una encuesta que, tiene como objetivo general determinar los Factores Políticos y Sociales que Influyen en el Desarrollo Económico Local del Distrito de Rio Santiago, 2016 y como objetivos específicos, hacer un diagnóstico de las actividades económicas locales del distrito de rio Santiago, identificar los factores políticos y sociales positivos y negativos. Esta encuesta es un instrumento de investigación que servirá para, plantear estrategias de desarrollo económico local en función a los factores políticos y sociales. La información que se nos suministre se utilizara con fines exclusivamente de investigación y de información, por lo que sus respuestas no afectaran ningún beneficio o subsidio que reciba o pueda recibir. ¿Da usted su consentimiento para ser parte de este estudio?

Sí\_\_ No\_\_.

**A. UBICACIÓN GEOGRAFICA**

**A.1. Departamento** \_\_\_\_\_

**A.2. Provincia** \_\_\_\_\_

**A.3. Distrito** \_\_\_\_\_

**A.4. Anexo/Caserío** \_\_\_\_\_



## B. IDENTIFICACION

---

Nombre del Entrevistado \_\_\_\_\_

B.1. EDAD  AÑOS

B.2. SEXO  M  F

B.3. GRADO DE INSTRUCCIÓN

Primaria  Secundaria  Superior

B.4. JEFE DE FAMILIA

SI  NO

B.5. ¿Hace cuánto tiempo vive en esta comunidad? \_\_\_\_\_

1. Años  2. Meses  3. Siempre

## C. ASPECTO ECONOMICO

---

C.1. ¿Cuál es la principal actividad que sustenta la economía de la familia?

1. Agricultura  2. Acuicultura  3. Avicultura  4. Empleo  5. Negocio

C.2. ¿Cuál es su ingreso mensual?

Indicar monto Aproximado s/. \_\_\_\_\_

C.3. ¿cuál es el precio de los productos?

1. Plátano S/. \_\_\_\_\_ 2. Cacao S/. \_\_\_\_\_ 3. Yuca S/. \_\_\_\_\_ 4. Maíz S/. \_\_\_\_\_



**C.4. ¿cree Ud.; que el precio de venta de sus productos es favorable?**

Sí  No

**C.5. ¿Qué otras actividades realiza para mejorar el ingreso económico de su familia?**

1. Minería Artesanal (oro)  2. Extraccion de Maderas  3. Otro(indicar)\_\_\_\_\_

#### **D. ASPECTO POLITICO**

---

**D.1. ¿ Po cuanto tiempo es elegido la autoridad comunal y de las organizaciones?**

1. 2 Años  2. 3 Años  3. 4 años

**D.2. ¿Sabe si existe organizaciones sociales de base? ¿Cuántos son mencione?**

Sí  No

1. \_\_\_\_\_ 4. \_\_\_\_\_  
2. \_\_\_\_\_ 5. \_\_\_\_\_

**D.3. ¿Considera si existe una coordinación estrecha por parte del gobierno local con las organizaciones sociales de base, para tomar consensos a favor de la población?**

Sí  No





**D.4. ¿Cree Ud.; que el gobierno local actual promueve el desarrollo económico local del distrito rio Santiago, si/no por qué?**

Sí  No

**D5. Los gobiernos locales, las autoridades y los directivos de la organización con qué nivel de grado instrucción poseen?**

1. Primario  2. Secundario  3. Tecnológico  4. Universitario

### **E. ASPECTO SOCIAL**

---

**E.1. ¿Existe grupo o asociaciones de productores en el Distrito y como considera su capacidad de desarrollo de actividades?**

1. Sí  Bueno ( ) Regular ( ) Deficiente 2. No

**E.2. ¿Usted está conforme con el precio de adquisición del cacao, por parte de la Asociación de productores de cacao de Santiago?**

Sí  No

**E.3. ¿En su comunidad que nivel de instituciones educativas hay?**

1. Inicial  1. Primaria  2. Secundaria  3. Superior

**E.4. ¿Con que servicios básicos cuenta?**

1. Luz  2. Agua  3. Desagüe  4. Ninguno



**E.5. ¿En cuanto a servicios de Salud cual es la categoría que acude usted?**

1. Puesto de Salud       2. Hospital

**E.6. ¿Su hogar es beneficiario de algún programa de ayuda del estado?**

1. Si       2. No   
1. PENSION 65       4. JUNTOS   
2. FONCODES       5. BECA 18   
3. CUNA MÁS

**E.7. ¿Las empresas existentes que desarrollan actividades extractivas son formales y legales?**

- Sí       No

**E.8. ¿ En caso de haber la oportunidad de intervenir empresas formales para para el desarrollo de actividades de extractivas como el oro, maderas y petroleo usted estaria de acuerdo?**

- Si       No       No opina